

**UNIVERSIDAD
TECNOLÓGICA DEL SUR
DEL ESTADO DE MÉXICO**

UTSEM

CONTENIDO		PÁGINA
I.	INFORMACIÓN CONTABLE	
	ESTADO DE SITUACIÓN FINANCIERA	5
	ESTADO DE ACTIVIDADES	6
	ESTADO DE VARIACIÓN EN LA HACIENDA PÚBLICA	7
	ESTADO DE CAMBIOS EN LA SITUACIÓN FINANCIERA	8
	ESTADO DE FLUJOS DE EFECTIVO	9
	ESTADO ANALÍTICO DEL ACTIVO	10
	ESTADO ANALÍTICO DE LA DEUDA Y OTROS PASIVOS	11
	NOTAS A LOS ESTADOS FINANCIEROS	12
II.	INFORMACIÓN PRESUPUESTARIA	25
III.	INFORMACIÓN PROGRAMÁTICA	39
IV.	ANEXOS ESTABLECIDOS EN DIFERENTES ORDENAMIENTOS	49

UTSEM

UNIVERSIDAD TECNOLÓGICA DEL SUR DEL ESTADO DE MÉXICO
Estado de Situación Financiera
Al 31 de diciembre de 2014 y 2013
(Miles de Pesos)

CONCEPTO	Año		CONCEPTO	Año	
	2014	2013		2014	2013
ACTIVO			PASIVO		
Activo Circulante			Pasivo Circulante		
Efectivo y Equivalentes	17,352.9	15,319.2	Cuentas por Pagar a Corto Plazo	7,369.6	2,822.5
Derechos a Recibir Efectivo o Equivalentes	1,820.5	2,443.2	Documentos por Pagar a Corto Plazo	.0	.0
Derechos a Recibir Bienes o Servicios	.0	398.5	Porción a Corto Plazo de la Deuda Pública a Largo Plazo	.0	.0
Inventarios	.0	.0	Títulos y Valores a Corto Plazo	.0	.0
Almacenes	.0	.0	Pasivos Diferidos a Corto Plazo	.0	.0
Estimación por Pérdida o Deterioro de Activos Circulantes	.0	.0	Fondos y Bienes de Terceros en Garantía y/o Administración a Corto Plazo	.0	.0
Otros Activos Circulantes	.0	.0	Provisiones a Corto Plazo	.0	.0
			Otros Pasivos a Corto Plazo	.0	.0
Total de Activos Circulantes	19,173.4	18,160.9	Total de Pasivos Circulantes	7,369.6	2,822.5
Activo No Circulante			Pasivo No Circulante		
Inversiones Financieras a Largo Plazo	.0	.0	Cuentas por Pagar a Largo Plazo	.0	.0
Derechos a Recibir Efectivo o Equivalentes a Largo Plazo	.0	.0	Documentos por Pagar a Largo Plazo	.0	.0
Bienes Inmuebles, Infraestructura y Construcciones en Proceso	60,171.0	59,772.5	Deuda Pública a Largo Plazo	.0	.0
Bienes Muebles	74,580.9	67,009.3	Pasivos Diferidos a Largo Plazo	.0	.0
Activos Intangibles	.0	.0	Fondos y Bienes de Terceros en Garantía y/o en Administración a Largo Plazo	.0	.0
Depreciación, Deterioro y Amortización Acumulada de Bienes	-72,005.5	-67,050.5	Provisiones a Largo Plazo	.0	.0
Activos Diferidos	45.6	27.6			
Estimación por Pérdida o Deterioro de Activos no Circulantes	.0	.0	Total de Pasivos No Circulantes	.0	.0
Otros Activos no Circulantes	.0	.0			
Total de Activos No Circulantes	62,792.0	59,758.9	Total del Pasivo	7,369.6	2,822.5
Total del Activo	81,965.4	77,919.8	HACIENDA PÚBLICA/ PATRIMONIO		
			Hacienda Pública/Patrimonio Contribuido	38,260.5	38,260.5
			Aportaciones	38,260.5	38,260.5
			Donaciones de Capital	.0	.0
			Actualización de la Hacienda Pública / Patrimonio	.0	.0
			Hacienda Pública/Patrimonio Generado	36,335.3	36,836.8
			Resultados del Ejercicio (Ahorro / Desahorro)	-156.9	4,989.4
			Resultados de Ejercicios Anteriores	15,137.0	10,492.2
			Revalúos	21,355.2	21,355.2
			Reservas	.0	.0
			Rectificaciones de Resultados de Ejercicios Anteriores		.0
			Exceso o Insuficiencia en la Actualización de la Hacienda Pública/Patrimonio	.0	.0
			Resultado por Posición Monetaria	.0	.0
			Resultado por Tenencia de Activos no Monetarios	.0	.0
			Total Hacienda Pública/ Patrimonio	74,595.8	75,097.3
			Total del Pasivo y Hacienda Pública / Patrimonio	81,965.4	77,919.8

UNIVERSIDAD TECNOLÓGICA DEL SUR DEL ESTADO DE MÉXICO
 Estado de Actividades
 Del 1 de Enero al 31 de Diciembre de 2014 y 2013
 (Miles de Pesos)

Concepto	2014	2013
INGRESOS Y OTROS BENEFICIOS		
Ingresos de la Gestión	.0	2,995.6
Impuestos	.0	.0
Cuotas y Aportaciones de Seguridad Social	.0	.0
Contribuciones de Mejoras	.0	.0
Derechos	.0	.0
Productos de Tipo Corriente	.0	.0
Aprovechamientos de Tipo Corriente	.0	.0
Ingresos por Venta de Bienes y Servicios	.0	2,995.6
Ingresos no Comprendidos en las Fracciones de la Ley de Ingresos Causados en Ejercicios Fiscales Anteriores	.0	.0
Pendientes de Liquidación o Pago	.0	.0
Participaciones, Aportaciones, Transferencias, Asignaciones, Subsidios y Otras Ayudas	48,698.9	46,042.5
Participaciones y Aportaciones	.0	.0
Transferencia, Asignaciones, Subsidios y Otras Ayudas	48,698.9	46,042.5
Otros Ingresos y Beneficios	93.8	223.9
Ingresos Financieros	68.5	39.0
Incremento por Variación de Inventario	.0	.0
Disminución del Exceso de Estimaciones por Pérdida o Deterioro u Obsolescencia	.0	.0
Disminución del Exceso de Provisiones	.0	.0
Otros Ingresos y Beneficios Varios	25.3	184.9
Total de Ingresos y Otros Beneficios	48,792.7	49,262.0
GASTOS Y OTRAS PÉRDIDAS		
Gastos de Funcionamiento	43,444.0	37,365.2
Servicios Personales	31,865.5	28,206.9
Materiales y Suministros	2,450.1	2,806.8
Servicios Generales	9,128.4	6,351.5
Transferencia, Asignaciones, Subsidios y Otras Ayudas	495.0	1,936.9
Transferencias Internas y Asignaciones al Sector Público	.0	.0
Transferencias al Resto del Sector Público	.0	.0
Subsidios y Subvenciones	.0	.0
Ayudas Sociales	495.0	1,936.9
Pensiones y Jubilaciones	.0	.0
Transferencias a Fideicomisos, Mandatos y Contratos Análogos	.0	.0
Transferencias a la Seguridad Social	.0	.0
Donativos	.0	.0
Transferencias al Exterior	.0	.0
Participaciones y Aportaciones	.0	.0
Participaciones	.0	.0
Aportaciones	.0	.0
Convenios	.0	.0
Intereses, Comisiones y Otros Gastos de la Deuda Pública	.0	.0
Intereses de la Deuda Pública	.0	.0
Comisiones de la Deuda Pública	.0	.0
Gastos de la Deuda Pública	.0	.0
Costo por Coberturas	.0	.0
Apoyos Financieros	.0	.0
Otros Gastos y Pérdidas Extraordinarias	4,961.7	4,714.5
Estimaciones, Depreciaciones, Deterioros, Obsolescencia y Amortizaciones	4,961.7	4,714.5
Provisiones	.0	.0
Disminución de Inventarios	.0	.0
Aumento por Insuficiencia de Estimaciones por Pérdida o Deterioro y Obsolescencia	.0	.0
Aumento por Insuficiencia de Provisiones	.0	.0
Otros Gastos	.0	.0
Inversión Pública	48.9	256.0
Inversión Pública no Capitalizable	48.9	256.0
Total de Gastos y Otras Pérdidas	48,949.6	44,272.6
Resultados del Ejercicio (Ahorro/Desahorro)	-156.9	4,989.4

UTSEM

UNIVERSIDAD TECNOLÓGICA DEL SUR DEL ESTADO DE MEXICO
Estado de Variación en la Hacienda Pública
Del 1 de enero al 31 de diciembre de 2014
(Miles de pesos)

Concepto	Hacienda Pública/Patrimonio Contribuido	Hacienda Pública/Patrimonio Generado de Ejercicios Anteriores	Hacienda Pública/Patrimonio Generado del Ejercicio	Ajustes por Cambios de Valor	TOTAL
Rectificaciones de Resultados de Ejercicios Anteriores		.0	.0	.0	.0
Patrimonio Neto Inicial Ajustado del Ejercicio 2013	38,260.5	.0	.0	.0	38,260.5
Aportaciones	38,260.5			.0	38,260.5
Donaciones de Capital	.0			.0	.0
Actualización de la Hacienda Pública/Patrimonio	.0			.0	.0
Variaciones de la Hacienda Pública/Patrimonio Neto del Ejercicio 2013		10,492.2	4,989.4	21,355.2	36,836.8
Resultados del Ejercicio (Ahorro/Desahorro)			4,989.4	.0	4,989.4
Resultados de Ejercicios Anteriores		10,492.2	.0	.0	10,492.2
Revalúos		.0		21,355.2	21,355.2
Reservas		.0		.0	.0
Hacienda Pública/Patrimonio Neto Final del Ejercicio 2013	38,260.5	10,492.2	4,989.4	21,355.2	75,097.3
Cambios en la Hacienda Pública/Patrimonio Neto del Ejercicio 2014	.0			.0	.0
Aportaciones	.0			.0	.0
Donaciones de Capital	.0			.0	.0
Actualización de la Hacienda Pública/Patrimonio	.0			.0	.0
Variaciones de la Hacienda Pública/Patrimonio Neto del Ejercicio 2014		4,644.8	.0	.0	4,644.8
Resultados del Ejercicio (Ahorro/Desahorro)			-156.9	.0	-156.9
Resultados de Ejercicios Anteriores		4,644.8	.0	.0	4,644.8
Revalúos		.0		.0	.0
Reservas		.0		.0	.0
Saldo Neto en la Hacienda Pública / Patrimonio 2014	38,260.5	15,137.0	-156.9	21,355.2	74,595.8

UNIVERSIDAD TECNOLÓGICA DEL SUR DEL ESTADO DE MEXICO
Estado de Cambios en la Situación Financiera
Del 1 de Enero al 31 de Diciembre de 2014
(Miles de Pesos)

Concepto	Origen	Aplicación
ACTIVO	5,976.2	10,021.8
Activo Circulante	1,021.2	2,033.7
Efectivo y Equivalentes	.0	2,033.7
Derechos a Recibir Efectivo o Equivalentes	622.7	.0
Derechos a Recibir Bienes o Servicios	398.5	.0
Inventarios	.0	.0
Almacenes	.0	.0
Estimación por Pérdida o Deterioro de Activos Circulantes	.0	.0
Otros Activos Circulantes	.0	.0
Activo No circulante	4,955.0	7,988.1
Inversiones Financieras a Largo Plazo	.0	.0
Derechos a Recibir Efectivo o Equivalentes a Largo Plazo	.0	.0
Bienes Inmuebles, Infraestructura y Construcciones en Proceso	.0	398.5
Bienes Muebles	.0	7,571.6
Activos Intangibles	.0	.0
Depreciación, Deterioro y Amortización Acumulada de Bienes	4,955.0	.0
Activos Diferidos	.0	18.0
Estimación por Pérdida o Deterioro de Activos no Circulantes	.0	.0
Otros Activos no Circulantes	.0	.0
PASIVO	4,547.1	.0
Pasivo Circulante	4,547.1	.0
Cuentas por Pagar a Corto Plazo	4,547.1	.0
Documentos por Pagar a Corto Plazo	.0	.0
Porción a Corto Plazo de la Deuda Pública a Largo Plazo	.0	.0
Títulos y Valores a Corto Plazo	.0	.0
Pasivos Diferidos a Corto Plazo	.0	.0
Fondos y Bienes de Terceros en Garantía y/o Administración a Corto Plazo	.0	.0
Provisiones a Corto Plazo	.0	.0
Otros Pasivos a Corto Plazo	.0	.0
Pasivo No Circulante	.0	.0
Cuentas por Pagar a Largo Plazo	.0	.0
Documentos por Pagar a Largo Plazo	.0	.0
Deuda Pública a Largo Plazo	.0	.0
Pasivos Diferidos a Largo Plazo	.0	.0
Fondos y Bienes de Terceros en Garantía y/o en Administración a Largo Plazo	.0	.0
Provisiones a Largo Plazo	.0	.0
HACIENDA PÚBLICA/PATRIMONIO	4,644.8	5,146.3
Hacienda Pública/Patrimonio Contribuido	.0	.0
Aportaciones	.0	.0
Donaciones de Capital	.0	.0
Actualización de la Hacienda Pública/Patrimonio	.0	.0
Hacienda Pública/Patrimonio Generado	4,644.8	5,146.3
Resultados del Ejercicio (Ahorro/Desahorro)	.0	5,146.3
Resultados de Ejercicios Anteriores	4,644.8	.0
Revalúos	.0	.0
Reservas	.0	.0
Rectificaciones de Resultados de Ejercicios Anteriores	.0	.0
Exceso o insuficiencia en la Actualización de la Hacienda	.0	.0
Resultado por Posición Monetaria	.0	.0
Resultado por Tenencia de Activos no Monetarios	.0	.0

UTSEM

UNIVERSIDAD TECNOLÓGICA DEL SUR DEL ESTADO DE MEXICO
 Estado de Flujos de Efectivo
 Del 1 de Enero al 31 de Diciembre de 2014 y 2013
 (Miles de Pesos)

Concepto	2014	2013
Flujos de Efectivo de las Actividades de Operación		
Origen	48,792.7	49,262.0
Impuestos	.0	.0
Cuotas y Aportaciones de Seguridad Social	.0	.0
Contribuciones de mejoras	.0	.0
Derechos	.0	.0
Productos de Tipo Corriente	68.5	.0
Aprovechamientos de Tipo Corriente	.0	.0
Ingresos por Venta de Bienes y Servicios	.0	2,995.6
Ingresos no Comprendidos en las Fracciones de la Ley de Ingresos Causados en Ejercicios Fiscales Anteriores Pendientes de Liquidación o Pago	.0	.0
Participaciones y Aportaciones	.0	.0
Transferencias, Asignaciones y Subsidios y Otras Ayudas	48,698.9	46,042.5
Otros Orígenes de Operación	25.3	223.9
Aplicación	48,949.6	44,272.6
Servicios Personales	31,865.5	28,206.9
Materiales y Suministros	2,450.1	2,806.8
Servicios Generales	9,128.4	6,351.5
Transferencias Internas y Asignaciones al Sector Público	.0	.0
Transferencias al resto del Sector Público	.0	.0
Subsidios y Subvenciones	.0	.0
Ayudas Sociales	495.0	1,936.9
Pensiones y Jubilaciones	.0	.0
Transferencias a Fideicomisos, Mandatos y Contratos Análogos	.0	.0
Transferencias a la Seguridad Social	.0	.0
Donativos	.0	.0
Transferencias al Exterior	.0	.0
Participaciones	.0	.0
Aportaciones	.0	.0
Convenios	.0	.0
Otras Aplicaciones de Operación	5,010.6	4,970.5
Flujos Netos de Efectivo por Actividades de Operación	-156.9	4,989.4
Flujos de Efectivo de las Actividades de Inversión		
Origen	5,976.2	.0
Bienes Inmuebles, Infraestructura y Construcciones en Proceso	.0	.0
Bienes Muebles	4,955.0	.0
Otros Orígenes de Inversión	1,021.2	.0
Aplicación	7,988.1	256.0
Bienes Inmuebles, Infraestructura y Construcciones en Proceso	.0	.0
Bienes Muebles	7,970.1	256.0
Otras Aplicaciones de Inversión	18.0	.0
Flujos Netos de Efectivo por Actividades de Inversión	-2,011.9	-256.0
Flujo de Efectivo de las Actividades de Financiamiento		
Origen	4,547.1	.0
Endeudamiento Neto	.0	.0
Interno	.0	.0
Externo	.0	.0
Otros Orígenes de Financiamiento	4,547.1	.0
Aplicación	344.6	4,187.3
Servicios de la Deuda	.0	.0
Interno	.0	.0
Externo	.0	.0
Otras Aplicaciones de Financiamiento	344.6	4,187.3
Flujos Netos de Efectivo por Actividades de Financiamiento	4,202.5	-4,187.3
Incremento/Disminución Neta en el Efectivo y Equivalentes al Efectivo	2,033.7	546.1
Efectivo y Equivalentes al Efectivo al Inicio del Ejercicio	15,319.2	14,773.1
Efectivo y Equivalentes al Efectivo al final del Ejercicio	17,352.9	15,319.2

CUENTA PÚBLICA DEL GOBIERNO, ORGANISMOS AUXILIARES Y AUTÓNOMOS DEL ESTADO DE MÉXICO 2014

UNIVERSIDAD TECNOLÓGICA DEL SUR DEL ESTADO DE MÉXICO
Estado Análítico del Activo
Del 1 de enero al 31 de diciembre de 2014
(Miles de Pesos)

Concepto	Saldo Inicial	Cargos del Periodo	Abonos del Periodo	Saldo Final	Variación del Periodo
	1	2	3	4 =(1+2-3)	(4-1)
ACTIVO					
Activo Circulante	18,160.9	148,670.8	147,658.3	19,173.4	1,012.5
Efectivo y Equivalentes	15,319.2	123,484.4	121,450.7	17,352.9	2,033.7
Derechos a Recibir Efectivo o Equivalentes	2,443.2	25,186.4	25,809.1	1,820.5	-622.7
Derechos a Recibir Bienes o Servicios	398.5	.0	398.5	.0	-398.5
Inventarios	.0	.0	.0	.0	.0
Almacenes	.0	.0	.0	.0	.0
Estimación por Pérdida o Deterioro de Activos Circulantes	.0	.0	.0	.0	.0
Otros Activos Circulantes	.0	.0	.0	.0	.0
Activo No Circulante	59,758.9	8,359.2	5,326.1	62,792.0	3,033.1
Inversiones Financieras a Largo Plazo	.0	.0	.0	.0	.0
Derechos a Recibir Efectivo o Equivalentes a Largo Plazo	.0	.0	.0	.0	.0
Bienes Inmuebles, Infraestructura y Construcciones en Proceso	59,772.5	398.5	.0	60,171.0	398.5
Bienes Muebles	67,009.3	7,936.0	364.4	74,580.9	7,571.6
Activos Intangibles	.0	.0	.0	.0	.0
Depreciación, Deterioro y Amortización Acumulada de Bienes	-67,050.5	6.7	4,961.7	-72,005.5	-4,955.0
Activos Diferidos	27.6	18.0	.0	45.6	18.0
Estimación por Pérdida o Deterioro de Activos no Circulantes	.0	.0	.0	.0	.0
Otros Activos no Circulantes	.0	.0	.0	.0	.0
TOTAL DEL ACTIVO	77,919.8	157,030.0	152,984.4	81,965.4	4,045.6

UTSEM

UNIVERSIDAD TECNOLÓGICA DEL SUR DEL ESTADO DE MÉXICO
 Estado Análítico de la Deuda y Otros Pasivos
 Del 1 de enero al 31 de diciembre de 2014
 (Miles de Pesos)

Denominación de las Deudas	Moneda de Contratación	Institución o País Acreedor	Saldo Inicial del Periodo	Saldo Final del Periodo
DEUDA PÚBLICA				
Corto Plazo				
Deuda Interna			.0	.0
Instituciones de Crédito			.0	.0
Títulos y Valores			.0	.0
Arrendamientos Financieros			.0	.0
Deuda Externa			.0	.0
Organismos Financieros Internacionales			.0	.0
Deuda Bilateral			.0	.0
Títulos y Valores			.0	.0
Arrendamientos Financieros			.0	.0
Subtotal a Corto Plazo			.0	.0
Largo Plazo				
Deuda Interna			.0	.0
Instituciones de Crédito			.0	.0
Títulos y Valores			.0	.0
Arrendamientos Financieros			.0	.0
Deuda Externa			.0	.0
Organismos Financieros Internacionales			.0	.0
Deuda Bilateral			.0	.0
Títulos y Valores			.0	.0
Arrendamientos Financieros			.0	.0
Subtotal a Largo Plazo			.0	.0
Otros Pasivos	Pesos Mexicanos	México	2,822.5	7,369.6
Total de Deuda y Otros Pasivos			2,822.5	7,369.6

NOTAS A LOS ESTADOS FINANCIEROS

NOTAS DE DESGLOSE

Estado de Situación Financiera

Activo

- Efectivo y Equivalentes

El saldo de esta cuenta al 31 de Diciembre de 2014 y 2013 se integra conforme a la siguiente:

No. DE CUENTA	INSTITUCION BANCARIA	ORIGEN DE LOS RECURSOS	SALDO AL 31-12-14 LIBROS
109	BANCOMER	FEDERALES	3,704.3
784	BANCOMER	PROPIOS	1,297.3
311	BANCOMER	ESTATALES	5,626.6
606	BANCOMER	OTROS	12.1
679	BANCOMER	FEDERALES	3,232.8
762	BANCOMER	FEDERALES	103.3
996	BANCOMER	ESTATALES	65.3
650	BANCOMER	FEDERALES	0.0
197	BANCOMER	FEDERALES	101.6
484	BANCOMER	FEDERALES	69.9
665	BANCOMER	ESTATALES	433.7
641	BANCOMER	FEDERALES	1,793.3
028	BANCOMER	FEDERALES	912.7
095	BANCOMER	FEDERALES	0.0
			17,352.9

Corresponde a los recursos destinados para cubrir las obligaciones de pago a terceros, provenientes del presupuesto; al 31 de diciembre de 2014 se tienen 13 cuentas con la institución BBVA Bancomer y al 31 de diciembre de 2013 se tenían 14 cuentas con la misma institución.

- Derechos a Recibir Efectivo y Equivalentes y Bienes o Servicios a Recibir

El saldo al 31 de Diciembre de 2014 y 2013 se muestra a continuación:

	31 DE DICIEMBRE 2014	31 DE DICIEMBRE 2013
Cuentas por Cobrar a Corto Plazo (GEM)	1,620.0	668.6
Deudores Diversos por Cobrar a Corto Plazo	200.5	1,774.6
Anticipo a Contratistas	0.0	398.5
Total	1,820.5	2,841.7

UTSEM

Al 31 de diciembre de 2014 y 2013 el saldo de los Bienes Muebles e Inmuebles se integra de la siguiente manera:

CONCEPTO	HISTÓRICO	REVALUACIÓN	TOTAL 2014	TOTAL 2013
Bienes Inmuebles, Infraestructura :				
Terrenos	500.0	252.4	752.4	752.4
Edificios	35,707.7	12,295.5	48,003.2	48,003.3
Construcciones en Proceso	11,415.4	0.0	11,415.4	11,016.8
	<u>47,623.1</u>	<u>12,547.9</u>	<u>60,171.0</u>	<u>59,772.5</u>
Bienes Muebles:				
Mobiliario y Equipo de Administración	2,735.9	475.4	3,211.3	3,517.0
Mobiliario y Equipo Educativo y Recreativo	3,667.4	1,662.7	5,330.1	5,330.2
Equipo Instrumental Médico y de Laboratorio	3,890.3	585.3	4,475.6	1,662.7
Equipo de Transporte	4,817.7	60.8	4,878.5	1,701.1
Maquinaria y otros equipos y herramientas	2,917.9	474.8	3,392.7	3,361.2
Otros Bienes Muebles	41,719.5	11,573.2	53,292.7	51,437.1
	<u>59,748.7</u>	<u>14,832.2</u>	<u>74,580.9</u>	<u>67,009.30</u>
TOTAL INVERSIÓN	<u>107,371.8</u>	<u>27,380.1</u>	<u>134,751.9</u>	<u>126,781.8</u>

Depreciación Acumulada de Bienes Muebles e Inmuebles	HISTÓRICO	REVALUACIÓN	TOTAL 2014	TOTAL 2013
Edificios	-16,265.5	-4,759.4	-21,024.9	-20,064.9
Mobiliario y Equipo de Administración	-988.8	-309.7	-1,298.5	-1,240.1
Mobiliario y Equipo Educativo y Recreativo	-2,459.0	-1,838.0	-4,297.0	-4,024.6
Equipo Instrumental Médico y de Laboratorio	-746.1	-669.8	-1,415.9	-1,322.2
Equipo de Transporte	-903.3	-59.2	-962.5	-871.2
Maquinaria y otros equipos y herramientas	-2,191.2	-487.5	-2,678.7	-2,442.4
Otros Bienes Muebles	-27,704.8	-12,623.2	-40,328.0	-37,085.1
Total Depreciación	<u>-51,258.7</u>	<u>-20,746.8</u>	<u>-72,005.5</u>	<u>-67,050.5</u>
BIENES MUEBLES E INMUEBLES NETO	<u>56,113.1</u>	<u>6,633.3</u>	<u>62,746.4</u>	<u>59,731.3</u>

La depreciación cargada a resultados al 31 de diciembre de 2014 y 2013 fue de 4,961.7 y 4,714.5 respectivamente.

Activos Diferidos

El saldo al 31 de Diciembre de 2014 y 2013 se muestra a continuación:

	31 DE DICIEMBRE 2014	31 DE DICIEMBRE 2013
Junta de Conciliación y Arbitraje	24.1	24.1
Radio Móvil Dipsa, S.A. de C.V.	3.5	3.5
Comisión Federal de Electricidad	18.0	0
Total	<u>45.6</u>	<u>27.6</u>

PASIVO**Cuentas por Pagar a corto Plazo**

El saldo de este rubro al 31 de Diciembre de 2014 y 2013 se integra como sigue:

	31 DE DICIEMBRE 2014	31 DE DICIEMBRE 2013
Retenciones y Contribuciones por Pagar con vencimiento a Enero de 2015.	231.4	216.3
Otras Cuentas por Pagar con vencimiento a Abril de 2015	7,138.2	2,606.2
Total	<u>7,369.6</u>	<u>2,822.5</u>

Las Cuenta de Retenciones y Contribuciones por Pagar al 31 de diciembre de 2014 y 2013 se integra como sigue:

	31 DE DICIEMBRE 2014	31 DE DICIEMBRE 2013
Retención ISR por Sueldos y Salarios	163.9	153.2
Retención ISR por Serv. Profesionales	4.3	0
Retenciones por Obra	<u>63.1</u>	<u>63.1</u>
Total	<u>231.4</u>	<u>216.3</u>

Otras Cuentas por Pagar al 31 de diciembre de 2014 y 2013 se integran como sigue:

	31 DE DICIEMBRE 2014	31 DE DICIEMBRE 2013
Gobierno del Estado de México	910.2	621.0
Equipamiento Centro de Acceso	0	38.6
Camiones Ligeros CBO S.A. de C.V.	1,097.8	0
Víctor Daniel González García	2,630.3	0
Proveedores Varios	<u>2,499.9</u>	<u>1,946.6</u>
Total	<u>7,138.2</u>	<u>2,606.2</u>

Régimen Fiscal**Impuesto Sobre la Renta**

La UTSEM no es sujeta del Impuesto Sobre la Renta, por ser una persona moral no contribuyente, la Ley del Impuesto sobre la Renta, establece que estas entidades sólo tendrán la obligación de retener y enterar el impuesto y exigir la documentación que reúna los requisitos fiscales cuando hagan pagos a terceros y estén obligados a ello en términos de la citada ley.

2. ESTADO DE ACTIVIDADES.

Transferencias, Asignaciones y Otros subsidios:

Los ingresos por subsidios al 31 de diciembre de 2014 y 2013 se integran como sigue:

	<u>31 DE DICIEMBRE 2014</u>	<u>31 DE DICIEMBRE 2013</u>
Subsidio Estatal	25,620.0	20,049.4
Subsidio Federal	23,078.9	25,993.1
Total	<u>48,698.9</u>	<u>46,042.5</u>

Otros Ingresos y Beneficios:

Los otros ingresos y Beneficios al 31 de diciembre de 2014 y 2013 se integran como sigue:

	<u>31 DE DICIEMBRE 2014</u>	<u>31 DE DICIEMBRE 2013</u>
Ingresos Financieros	68.5	39.0
Otros Ingresos y Beneficios Varios	25.3	184.9
Total	<u>93.8</u>	<u>223.9</u>

Gastos de Funcionamiento

CONCEPTO DE GASTO	<u>31 DE DICIEMBRE 2014</u>	<u>31 DE DICIEMBRE 2013</u>
Capítulo 1000 Servicios Personales	31,865.5	28,206.9
Capítulo 2000 Materiales y Suministros	2,450.1	2,806.8
Capítulo 3000 Servicios Generales	9,128.4	6,351.5
Total	<u>43,444</u>	<u>37,365.2</u>

Transferencia, Asignaciones, Subsidios y Otras Ayudas

CONCEPTO DE GASTO	<u>31 DE DICIEMBRE 2014</u>	<u>31 DE DICIEMBRE 2013</u>
Capítulo 4000 Ayudas Sociales	495.0	1,936.9
Total	<u>495.0</u>	<u>1,936.9</u>

Otros Gastos y Pérdidas Extraordinarias

CONCEPTO DE GASTO	31 DE DICIEMBRE 2014	31 DE DICIEMBRE 2013
Depreciaciones	4,961.7	4,714.5
Total	4,961.7	4,714.5

3. ESTADO DE VARIACIONES EN LA HACIENDA PÚBLICA.

Hacienda Pública / Patrimonio Contribuido

El Decreto de Creación de la UTSEM señala que el patrimonio se integra con los bienes muebles e inmuebles que se destinen al cumplimiento de su objetivo y las partidas que anualmente se le señalen en el Presupuesto de Egresos del Estado, desde su creación asciende a 38 millones 260.5 miles de pesos.

Hacienda Pública / Patrimonio Generado de Ejercicios Anteriores

A través de acuerdo UTSEM 0100-003-2014 se autoriza por parte del H. Consejo Directivo de la Universidad, la afectación al 31 de diciembre de 2014 el resultado de ejercicios anteriores por un importe neto de -344.6 miles de pesos correspondientes a la reclasificación de activo fijo y su efecto en la depreciación acumulada.

El importe presentado en el Estado de Variaciones en la Hacienda Pública en la columna de Hacienda Pública/Patrimonio Generado de Ejercicios Anteriores y en el renglón de Resultados de Ejercicios Anteriores contiene el efecto del traspaso del resultado del ejercicio 2013 por 4 millones 989.4 miles de pesos y los -344.6 miles de pesos señalados en el párrafo anterior.

4. ESTADO DE FLUJOS DE EFECTIVO.

1.- El análisis de los saldos inicial y final que figuran en la última parte del Estado de Flujo de Efectivo en la cuenta de efectivo y equivalentes es como sigue:

CONCEPTO	2014	2013
Efectivo en Bancos Tesorería	0.0	0.0
Efectivo en Bancos- Dependencias	17,352.9	15, 319.2
Inversiones temporales (hasta 3 meses)	0.0	0.0
Fondos con afectación específica	0.0	0.0
Depósitos de fondos de terceros y otros	0.0	0.0
Total de Efectivo y Equivalentes	17,352.9	15, 319.2

2.- En el ejercicio de 2014, se registró 398.5 miles de pesos en Inmuebles correspondientes a Construcciones en Proceso y se adquirieron bienes muebles por 7 millones 935.8 miles de pesos.

3.- Conciliación de los Flujos de Efectivo Netos de las Actividades de Operación y la cuenta de Ahorro/Desahorro antes de Rubros Extraordinarios:

UTSEM

CUENTA	2014	2013
Ahorro/Desahorro antes de rubros Extraordinarios	4,804.8	9,703.9
Movimientos de partidas (o rubros) que no afectan al efectivo		
Depreciación	(4,961.7)	(4,714.5)
Amortización	0.0	0.0
Revaluación y Depreciación Revaluada	0.0	0.0
Incremento (disminución) en cuentas por cobrar	0.0	(3,479.1)
(Incremento) disminución en cuentas por pagar	0.0	(2,225.6)

5 CONCILIACIONES ENTRE LOS INGRESOS PRESUPUESTARIOS Y CONTABLES, ASÍ COMO LOS INGRESOS PRESUPUESTARIOS Y LOS GASTOS CONTABLES.

UNIVERSIDAD TECNOLÓGICA DEL SUR DEL ESTADO DE MÉXICO Conciliación entre los Ingresos Presupuestarios y Contables Correspondiente Del 1 de Enero de 2014 al 31 de Diciembre de 2014 (Miles de Pesos)		
1. Ingresos Presupuestarios		66,483.9
2. Más ingresos contables no presupuestarios		0.0
Incremento por variación de inventarios		
Disminución del Exceso de Estimaciones por pérdida o deterioro u obsolescencia		
Disminución del exceso de provisiones		
Otros ingresos y beneficios varios		
Otros ingresos contables no presupuestarios		
3. Menos ingresos presupuestarios no contables		17,691.2
Productos de capital		
Aprovechamientos capital		
Ingresos derivados de financiamientos		17,691.2
Otros ingresos presupuestarios no contables		
4. Ingresos Contables (4 = 1 + 2 - 3)		48,792.7

UNIVERSIDAD TECNOLÓGICA DEL SUR DEL ESTADO DE MÉXICO Conciliación entre los Egresos Presupuestarios y los Gastos contables Correspondiente Del 1 de Enero de 2014 al 31 de Diciembre de 2014 (Miles de Pesos)		
1.- Total de egresos (presupuestarios)		54,575.1
2.- Menos egresos presupuestarios no contables		10,587.2
Mobiliario y Equipo de Administración	1,160.8	
Bienes Informáticos	0.0	
Instrumental Medico y de Laboratorio	2,613.2	
Vehículos y Equipo de Transporte	3,177.4	
Maquinaria y Equipo Industrial	876.4	
Adeudos Fiscales de ejercicios anteriores	2,759.4	
Otros Egresos Presupuestales No Contables	10,587.2	
3. Más gastos contables no presupuestales		4,961.7
Estimaciones, depreciaciones, deterioros, obsolescencia y amortizaciones	4,961.7	
Otros Gastos	0.0	
Otros Gastos Contables no Presupuestales	0.0	
Otros Gastos Contables No Presupuestales	4,961.7	
4. Total de Gasto Contable (4 = 1 - 2 + 3)		48,949.6

NOTAS DE MEMORIA (CUENTAS DE ORDEN)

CUENTAS DE ORDEN CONTABLES (Miles de Pesos)		
	<u>2 0 1 4</u>	<u>2 0 1 3</u>
CUENTAS DEUDORAS		
Bienes Muebles e Inmuebles en Comodato	0	0
	<u>0</u>	<u>0</u>
CUENTAS ACREEDORAS		
Comodato de Bienes Muebles e Inmuebles	0	0
	<u>0</u>	<u>0</u>

CUENTAS DE ORDEN PRESUPUESTALES (Miles de Pesos)		
	<u>2 0 1 4</u>	<u>2 0 1 3</u>
CUENTAS DEUDORAS		
Ley de Ingresos Estimada	63,383.9	55,173.4
Presupuesto de Egresos por Ejercer de Gastos de Funcionamiento	6,220.4	9,181.6
Presupuesto de Egresos por Ejercer de Transferencias, Asignaciones	340.8	107.8
Presupuesto de Egresos por Ejercer de Intereses, Comisiones y Otros gastos de la deuda pública	63.1	70.2
Presupuesto de Egresos por Ejercer de Gastos de Bienes Muebles	2,184.4	877.1
Presupuesto de Egresos Devengado de Gastos de Funcionamiento	1,037.3	330.7
Presupuesto de Egresos Devengado de Transferencias, Asignaciones, Subsidios	1.7	1,640.7
Presupuesto de Egresos Devengado de Bienes Muebles	5,313.9	0.0
Presupuesto de Egresos Pagado de Gastos de Funcionamiento	42,406.6	37,034.5
Presupuesto de Egresos Pagado de Transferencias, Asignaciones, Subsidio	493.3	296.2
Presupuesto de Egresos Pagado de Intereses y Comisiones y Otros Gastos de la Deuda Pública	2,759.4	4,977.9
Presupuesto de Egresos Pagado de Bienes Muebles, Inmuebles e intangibles	2,563.0	656.7
	<u>126,767.8</u>	<u>110,346.8</u>
CUENTAS ACREEDORAS		
Ley de Ingresos por Ejecutar	-3,100.0	1,680.1
Ley de Ingresos Devengado	1,620.0	2,308.4
Ley de Ingresos Recaudado	64,863.9	51,184.9
Presupuesto de Egresos Aprobado de Gastos de Funcionamiento	49,664.3	46,546.8
Presupuesto de Egresos Aprobado de Transferencias, Asignaciones, Subsidios	835.9	2,044.7
Presupuesto de Egresos Aprobado de Intereses y Comisiones y Otros Gastos de la Deuda Pública	2,822.5	5,048.1
Presupuesto de Egresos Aprobado de de Bienes Muebles e Inmuebles	10,061.2	1,533.8
	<u>126,767.8</u>	<u>110,346.8</u>

NOTAS DE GESTIÓN ADMINISTRATIVA

1.- INTRODUCCIÓN

Los Estados Financieros de la Universidad, tiene como objetivo la revelación del contexto de su operación y los aspectos económicos y financieros significativos que tuvieron lugar al 31 de diciembre de 2014 y que influyeron en la toma de decisiones de dicho periodo. Proveen de información financiera contable y oportuna a los usuarios de la misma, al Congreso local y a la ciudadanía en general.

2.- PANORAMA ECONÓMICO Y FINANCIERO

Desde finales del año 2014, el entorno internacional se caracterizó por un crecimiento económico débil y desigual entre países y regiones.

En congruencia con este contexto, el Paquete Económico aprobado por el Congreso de la Unión para 2014 estableció políticas conducentes a la estabilidad macroeconómica. En dicho paquete se propuso regresar el equilibrio presupuestario. La política de ingresos se orientó al fortalecimiento de los ingresos del sector público con cambios menores a la normatividad. Por lo anterior el Paquete Económico de 2014 no propuso modificaciones sustantivas a la legislación y procedimientos que rigen el marco fiscal y el ejercicio del gasto.

3.- AUTORIZACIÓN E HISTORIA

La Universidad Tecnológica del Sur del Estado de México, es un Organismo Público Descentralizado de carácter estatal, con personalidad jurídica y patrimonio propios, creado mediante decreto publicado en la Gaceta del Gobierno de fecha 29 de agosto de 1997.

4.- ORGANIZACIÓN Y OBJETO SOCIAL

Objeto

La Universidad Tecnológica del Sur del Estado de México, tiene por objeto:

- I. Impartir educación superior de carácter tecnológico, para formar técnicos superiores universitarios aptos en la aplicación y generación de conocimientos y la solución creativa de los problemas con un sentido de innovación, al incorporar los avances científicos y tecnológicos de acuerdo con los requerimientos del desarrollo económico y social de la región, el Estado y el País.
- II. Realizar investigaciones científicas y tecnológicas que permitan el avance del conocimiento, que fortalezcan la enseñanza tecnológica y el mejor aprovechamiento social de los recursos naturales y materiales, a fin de elevar la calidad de vida de la sociedad.
- III. Llevar a cabo programas de vinculación con los sectores público, privado y social que contribuyan a consolidar el desarrollo tecnológico y social de la comunidad.
- IV. Desarrollar programas de apoyo técnico en beneficio de la comunidad.
- V. Promover la cultura regional, estatal, nacional y universal.

Con el fin de consolidar y ampliar la cobertura social de la educación superior, el Consejo Directivo de la UTSEM, como órgano máximo de gobierno, en Sesión Ordinaria número LXIX, celebrada el 13 de julio de 2009, acordó proponer al Poder Ejecutivo del Estado, la modificación al Decreto de creación de dicho organismo público descentralizado, con la finalidad de ampliar el alcance de los estudios profesionales que ofrece, cambio que fue aprobado.

Con esa ampliación se estimula principalmente el acceso a un mayor número de jóvenes mexiquenses a la educación superior. Con la extensión de la oferta educativa, la UTSEM optimizará el uso de su infraestructura y fortalecerá la vinculación universidad-empresa.

La UTSEM imparte seis carreras con nivel de Técnico Superior Universitario (TSU) y cinco ingenierías, con una duración de seis y cinco cuatrimestres respectivamente, incluyendo el último que será de estadía, en algún centro laboral que les permite realizar prácticas profesionales. Dichas carreras e ingenierías son las siguientes:

Técnico Superior Universitario:

1. Administración. Área Administración y Evaluación de Proyectos
2. Contaduría
3. Mecatrónica. Área Sistemas de Manufactura Flexible
4. Tecnología de la Información y Área Sistemas Informáticos
5. Procesos Alimentarios
6. Salud Pública

Ingeniería:

1. Gestión de Proyectos
2. Mecatrónica
3. Financiera y Fiscal
4. Tecnología de la Información y Comunicación
5. Procesos Alimentarios

Ejercicio fiscal

El periodo del ejercicio fiscal fue del 1 de enero al 31 de diciembre de 2014.

Régimen Jurídico

La Universidad es un Organismo Público descentralizado con personalidad jurídica y patrimonio propios.

5.- BASES DE PREPARACIÓN DE LOS ESTADOS FINANCIEROS

Los estados financieros se formulan de acuerdo con las prácticas contables establecidas en el Manual Único de Contabilidad Gubernamental para las Dependencias y Entidades Públicas del Gobierno y Municipios del Estado de México, considerando como base los Postulados Básicos de Contabilidad Gubernamental y a lo dictado en la Ley General de Contabilidad Gubernamental.

6.- POLÍTICAS DE CONTABILIDAD SIGNIFICATIVAS

Las principales políticas contables que aplica la UTSEM para la preparación de sus estados financieros son las siguientes:

a) Reconocimiento de los efectos de la inflación en la información financiera

Los estados financieros son preparados sobre la base del costo histórico original, modificado hasta el 31 de diciembre de 2007 con los efectos de la inflación, conforme a las disposiciones normativas establecidas en la Circular de la Información Financiera para el reconocimiento de los Efectos de la inflación, que deben utilizar las Entidades del Sector Auxiliar del Gobierno del Estado de México. Ésta norma establece únicamente la actualización de los inmuebles, mobiliario y equipo, así como la depreciación acumulada del ejercicio, mediante el Método de ajustes por cambios en el Nivel General de Precios a la fecha del balance. Este procedimiento difiere de lo establecido en la NIF B-10 emanada de las Normas de Información Financiera Aceptadas en México, el cual requiere del reconocimiento de los efectos de la inflación en los componentes del patrimonio y del estado de resultados, la determinación del efecto por posición monetaria y la presentación de los estados financieros comparativos con cifras de cierre al 31 de diciembre de 2007.

A partir del ejercicio terminado el 31 de diciembre de 2008, tomando como referencia la NIF B-10 emitida por el Consejo Mexicano para la Investigación y Desarrollo de Normas de Información Financiera, A.C., y considerando que en los últimos 7 años la inflación no ha rebasado el 10% anual, se ha decidido no aplicar el procedimiento de revaluación de los bienes muebles e inmuebles.

Asimismo la NIF B-10 requiere que se reconozca los efectos de la inflación de la información financiera, siempre que se considere que sus efectos son relevantes, lo cual ocurre cuando dicha inflación es igual o mayor que el 26% acumulado durante los tres ejercicios anuales anteriores.

Bajo este esquema, se establece que cuando la economía se encuentre en un entorno inflacionario se definirá el procedimiento a través del cual, los entes gubernamentales deberán realizar la revaluación de los estados financieros.

b) Armonización contable gubernamental

A partir del 1º de Enero de 2009 entro en vigor la Ley General de Contabilidad Gubernamental, la que tiene por objeto facilitar la armonización contable, el registro y la fiscalización de los activos, pasivos, ingresos y gastos, y en general, para contribuir a medir la eficacia, economía y eficiencia del gasto e ingresos públicos, así como la determinación de la valuación del estado del patrimonio y su expresión en los estados financieros. La UTSEM ha adoptado los lineamientos contenidos en el manual único de Contabilidad gubernamental para las dependencias y Entidades Públicas del Gobierno y Municipios del Estado de México, el cual fue preparado, tanto por las áreas rectoras, como los responsables de los centros de registro contable y presupuestal, en el estudio, determinación e implantación de normas contables gubernamentales que cumplan con los preceptos establecidos en el Código Financiero del Estado de México y Municipios y para dar cumplimiento a lo dispuesto por la Ley general de Contabilidad gubernamental.

c) Patrimonio

El Decreto de Creación de la UTSEM señala que el patrimonio se integra con los bienes muebles e inmuebles que se destinen al cumplimiento de su objetivo y las partidas que anualmente se le señalen en el Presupuesto de Egresos del Estado.

d) Ingresos y Egresos

En el estado de resultados (actividades) se reconoce como un ingreso el total del subsidio autorizado por los Gobiernos Federal y Estatal, aunque no se haya recibido en su totalidad. La aplicación del presupuesto para la operación se reconoce en resultados, y en el patrimonio el destinado a la inversión. El subsidio pendiente de recibir se registra como una cuenta por cobrar y el presupuesto ejercido no pagado a la fecha de cierre del periodo como un pasivo a corto plazo.

REGIMEN FISCAL

Contribuciones obligadas a pagar y/o retener

- Impuesto Sobre la Renta por el pago de sueldos y salarios
- Retenciones del Impuesto Sobre la Renta por Honorarios, Arrendamiento, fletes, etc.
- Retenciones del Impuesto al Valor Agregado por Honorarios, Arrendamiento, fletes, etc.
- Impuesto sobre nóminas del estado de México

7.- POSICIÓN EN MONEDA EXTRANJERA Y PROTECCIÓN POR RIESGOS CAMBIARIOS

En el ejercicio de 2014, no se realizaron operaciones en moneda extranjera y protección por riesgos cambiarios

8.- REPORTE ANALÍTICO DEL ACTIVO

En el ejercicio de 2014, no se realizaron cambios en los porcentajes de depreciación de los activos de la entidad.

Concepto	Tasas	
	2014	2013
Edificios	2%	2%
Mobiliario y equipo de oficina	3%	3%
Equipo de transporte	10%	10%
Equipo de cómputo	20%	20%
Maquinaria y equipo	10%	10%
El resto	10%	10%

9.- FIDEICOMISOS, MANDATOS Y ANÁLOGOS

La Universidad no tiene Fideicomisos, Mandatos y Análogos al 31 de diciembre de 2014.

10.- REPORTE DE LA RECAUDACIÓN

Los ingresos por subsidios al 31 de diciembre de 2014 y 2013 se integran como sigue:

	31 DE DICIEMBRE 2014	31 DE DICIEMBRE 2013
Subsidio Estatal	25,620.0	20,049.4
Subsidio Federal	23,078.9	25,993.1
Total	48,698.9	46,042.5

Otros Ingresos y Beneficios:

Los otros ingresos y Beneficios al 31 de diciembre de 2014 y 2013 se integran como sigue:

	31 DE DICIEMBRE 2014	31 DE DICIEMBRE 2013
Ingresos Financieros	68.5	39.0
Otros Ingresos y Beneficios Varios	25.3	184.9
Total	93.8	223.9

11.- INFORMACIÓN SOBRE LA DEUDA Y EL REPORTE ANALÍTICO DE LA DEUDA

La Universidad no reporta Deuda Pública ni a corto, ni largo plazo, interna ni externa con Instituciones de Crédito, Títulos y Valores, Arrendamientos Financieros, Organismos Financieros Internacionales, Deuda Bilateral.

12.- CALIFICACIONES OTORGADAS

La Universidad no ha sido sujeta a una calificación crediticia.

13.- PROCESOS DE MEJORA

No Aplica.

14.- INFORMACIÓN POR SEGMENTOS

No es necesario revelar información financiera por segmentos de la Universidad debido a que no se efectúan actividades y operaciones de tal magnitud que ameriten presentarse de esta forma.

15.- EVENTOS POSTERIORES AL CIERRE

La Universidad no reporta eventos posteriores al cierre del ejercicio 31 de diciembre de 2014 que afectan las cifras mostradas en los Estados Financieros.

16.- PARTES RELACIONADAS

No existen partes relacionadas que pudieran ejercer influencia significativa sobre la toma de decisiones financieras y operativas en la Universidad.

17.- RESPONSABILIDAD SOBRE LA PRESENTACIÓN RAZONABLE DE LA INFORMACIÓN CONTABLE

“Bajo protesta de decir verdad declaramos que los Estados Financieros y sus notas, son razonablemente correctos y son responsabilidad del emisor”.

DICTAMEN DE ESTADOS FINANCIEROS

El Despacho Ruiz, Zepeda, Corzo, Corona y Asociados, S.C., dictaminó los Estados Financieros de la Universidad Tecnológica del Sur de Estado de México (UTSEM) al 31 de Diciembre de 2014, concluyendo que presentan razonablemente en todos los aspectos importantes la situación financiera del Organismo.

INFORMACIÓN PRESUPUESTARIA

UTSEM

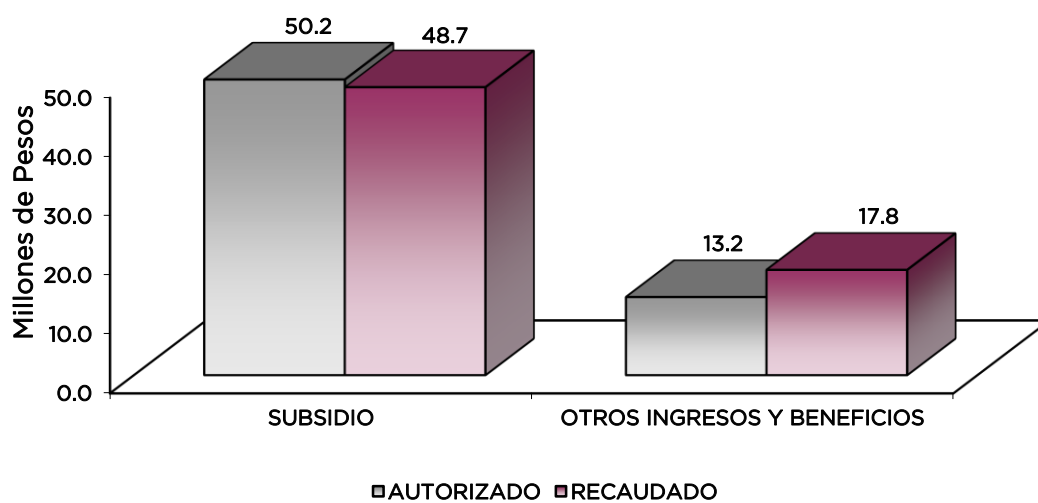
UNIVERSIDAD TECNOLÓGICA DEL SUR DEL ESTADO DE MÉXICO
Estado Analítico de Ingresos
Del 1 de enero al 31 de diciembre de 2014
(Miles de pesos)

Rubro de Ingresos	Ingreso					Diferencia
	Estimado	Ampliaciones y Reducciones	Modificado	Devengado	Recaudado	
	(1)	(2)	(3= 1 + 2)	(4)	(5)	
Impuestos			.0			.0
Cuotas y Aportaciones de Seguridad Social			.0			.0
Contribuciones de Mejoras			.0			.0
Derechos			.0			.0
Productos	.0	.0	.0	.0	68.5	68.5
Corriente			.0		68.5	68.5
Capital			.0			.0
Aprovechamientos	.0	.0	.0	.0	25.3	25.3
Corriente			.0		25.3	25.3
Capital			.0			.0
Ingresos por Ventas de Bienes y Servicios	2,698.9	-2,698.9	.0	.0	.0	-2,698.9
Participaciones y Aportaciones			.0			.0
Transferencias, Asignaciones, Subsidios y Otras Ayudas	43,224.2	6,952.5	50,176.7	1,620.0	47,078.9	3,854.7
Ingresos Derivados de Financiamientos		13,207.2	13,207.2		17,691.2	17,691.2
Total	45,923.1	17,460.8	63,383.9	1,620.0	64,863.9	18,940.8
				Ingresos excedentes¹		18,940.8

Estado Analítico de Ingresos Por Fuente de Financiamiento	Ingreso					Diferencia
	Estimado	Ampliaciones y Reducciones	Modificado	Devengado	Recaudado	
	(1)	(2)	(3= 1 + 2)	(4)	(5)	
Ingresos del Gobierno	.0	.0	.0	.0	.0	.0
Impuestos			.0	.0		.0
Contribuciones de Mejoras			.0			.0
Derechos			.0			.0
Productos	.0	.0	.0	.0	.0	.0
Corriente			.0		.0	.0
Capital			.0			.0
Aprovechamientos	.0	.0	.0	.0	.0	.0
Corriente			.0			.0
Capital			.0			.0
Participaciones y Aportaciones			.0			.0
Transferencias, Asignaciones, Subsidios y Otras Ayudas			.0			.0
Ingresos de Organismos y Empresas	45,923.1	4,253.6	50,176.7	1,620.0	47,172.7	1,249.6
Cuotas y Aportaciones de Seguridad Social			.0			.0
Ingresos por Ventas de Bienes y Servicios	2,698.9	-2,698.9	.0	.0	93.8	-2,605.1
Transferencias, Asignaciones, Subsidios y Otras Ayudas	43,224.2	6,952.5	50,176.7	1,620.0	47,078.9	3,854.7
Ingresos derivados de financiamiento	.0	13,207.2	13,207.2	.0	17,691.2	17,691.2
Ingresos Derivados de Financiamientos		13,207.2	13,207.2		17,691.2	17,691.2
Total	45,923.1	17,460.8	63,383.9	1,620.0	64,863.9	18,940.8
				Ingresos excedentes¹		18,940.8

CUENTA PÚBLICA DEL GOBIERNO, ORGANISMOS AUXILIARES Y AUTÓNOMOS DEL ESTADO DE MÉXICO 2014

UNIVERSIDAD TECNOLÓGICA DEL SUR DEL ESTADO DE MÉXICO							
INGRESOS							
(Miles de Pesos)							
INGRESOS	PREVISTO	PRESUPUESTO 2014		TOTAL AUTORIZADO	RECAUDADO	VARIACIÓN	
		ASIGNACIONES Y/O AMPLIACIONES	REDUCCIONES Y/O DISMINUCIONES			IMPORTE	%
INGRESOS DE GESTIÓN	2,698.9		2,698.9				
Ingresos por Venta de Bienes y Servicios	2,698.9		2,698.9				
PARTICIPACIONES, APORTACIONES, TRANSFERENCIAS, ASIGNACIONES, SUBSIDIOS Y OTRAS AYUDAS	43,224.2	6,952.5		50,176.7	48,698.9	1,477.8	2.9
Subsidio	43,224.2	6,952.5		50,176.7	48,698.9	1,477.8	2.9
OTROS INGRESOS Y BENEFICIOS		13,207.2		13,207.2	17,785.0	-4,577.8	-34.7
Ingresos Financieros					68.5	-68.5	
Disponibilidades Financieras		10,384.7		10,384.7	10,384.7		
Pasivos Pendientes de Liquidar al Cierre del Ejercicio					7,306.5	-7,306.5	
Pasivos Derivados de Erogaciones Devengadas y Pendientes de Ejercicios Anteriores		2,822.5		2,822.5		2,822.5	
Ingresos Diversos					25.3	-25.3	
T O T A L	45,923.1	20,159.7		66,082.8	66,483.9	-401.1	-.6



NOTAS AL PRESUPUESTO DE INGRESOS

INGRESOS

Se tuvo previsto recaudar ingresos por 45 millones 923.1 miles de pesos, posteriormente se autorizaron ampliaciones y reducciones netas por 17 millones 460.8 miles de pesos para un total autorizado por 63 millones 383.9 miles de pesos, la Universidad recaudó ingresos por 66 millones 483.9 miles de pesos, obteniéndose una variación de más por 3 millones 100 mil pesos, que representó el 4.9 por ciento del total autorizado.

INGRESOS DE GESTIÓN

Se tuvo un autorizado por 2 millones 698.9 miles de pesos de los cuales se dio una reducción por 2 millones 698.9 miles pesos, trasladado al rubro de Transferencias, Asignaciones, Subsidios y Otras Ayudas

PARTICIPACIONES, APORTACIONES, TRANSFERENCIAS, ASIGNACIONES, SUBSDIOS Y OTRAS AYUDAS.

Subsidio

Se tuvo previsto recaudar 43 millones 224.2 miles de pesos, posteriormente se obtuvieron ampliaciones por 6 millones 952.5 miles de pesos, obteniendo con ello un autorizado por 50 millones 176.7 miles de pesos, logrando recaudar 48 millones 698.9 miles de pesos, obteniéndose una variación por 1 millón 477.8 miles de pesos, lo que representó el 2.9 por ciento respecto del total autorizado.

OTROS INGRESO Y BENEFICIOS

Se autorizaron ampliaciones por 13 millones 207.2 miles de pesos otorgados principalmente a disponibilidades financieras y pasivos derivados de erogaciones devengadas y pendientes de ejercicios anteriores y se recaudaron 17 millones 785 mil pesos, obteniéndose una variación por 4 millones 577.8 miles de pesos, lo que representó el 34.7 por ciento respecto al total autorizado.

CUENTA PÚBLICA DEL GOBIERNO, ORGANISMOS AUXILIARES Y AUTÓNOMOS DEL ESTADO DE MÉXICO 2014

UNIVERSIDAD TECNOLÓGICA DEL SUR DEL ESTADO DE MÉXICO
Estado Analítico del Ejercicio del Presupuesto de Egresos
Clasificación por Objeto del Gasto (Captulo y Concepto)
Del 1 de enero al 31 de diciembre de 2014
(Miles de Pesos)

Concepto	Egresos					Subejercicio 6 = (3 - 4)
	Aprobado	Ampliaciones/ (Reducciones)	Modificado	Devengado	Pagado	
	1	2	3 = (1 + 2)	4	5	6 = (3 - 4)
Servicios Personales	35,441.1	510.8	35,951.9	80.1	31,785.3	35,871.8
Remuneraciones al Personal de Carácter Permanente	23,437.0	1,519.4	21,917.6	-	18,772.9	21,917.6
Remuneraciones al Personal de Carácter Transitorio	-	-	-	-	0	-
Remuneraciones Adicionales y Especiales	5,599.4	129.8	5,729.2	-	5,387.7	5,729.2
Seguridad Social	4,137.8	286.8	4,424.6	-	4,015.3	4,424.6
Otras Prestaciones Sociales y Económicas	1,716.9	1,530.5	3,247.4	54.3	3,002.1	3,193.1
Previsiones	-	-	-	-	-	-
Pago de Estímulos a Servidores Públicos	550.0	83.1	633.1	25.8	607.3	607.3
Materiales y Suministros	2,670.2	462.5	3,132.7	12.0	2,438.1	3,120.7
Materiales de Administración, Emisión de Documentos y Artículos Oficiales	1,105.5	164.0	941.5	-	616.5	941.5
Alimentos y Utensilios	434.0	43.0	477.0	9.0	423.1	468.0
Materias Primas y Materiales de Producción y Comercialización	5.3	-	5.3	-	-	5.3
Materiales y Artículos de Construcción y de Reparación	96.2	205.2	301.4	3.0	243.4	298.4
Productos Químicos, Farmacéuticos y de Laboratorio	115.1	40.3	155.4	-	97.4	155.4
Combustibles, Lubricantes y Aditivos	585.2	34.5	619.7	-	558.7	619.7
Vestuario, Blancos, Prendas de Protección y Artículos Deportivos	154.9	14.0	140.9	-	127.3	140.9
Materiales y Suministros Para Seguridad	-	0.4	0.4	-	0.4	0.4
Herramientas, Refacciones y Accesorios Menores	174.0	317.1	491.1	-	371.3	491.1
Servicios Generales	7,451.7	3,128.0	10,579.7	945.2	8,183.2	9,634.5
Servicios Básicos	1,379.0	1,353.0	2,732.0	21.4	2,134.6	2,710.6
Servicios de Arrendamiento	209.1	104.9	104.2	-	43.0	104.2
Servicios Profesionales, Científicos, Técnicos y Otros Servicios	1,482.9	1,026.6	2,509.5	103.3	2,125.1	2,406.2
Servicios Financieros, Bancarios y Comerciales	323.5	151.0	474.5	-	341.3	474.5
Servicios de Instalación, Reparación, Mantenimiento y Conservación	1,526.9	483.9	2,010.8	720.9	1,181.1	1,289.9
Servicios de Comunicación Social y Publicidad	428.9	46.2	475.1	-	391.1	475.1
Servicios de Traslado y Viáticos	871.3	311.0	560.3	0.5	519.6	559.8
Servicios Oficiales	207.2	59.5	147.7	-	142.1	147.7
Otros Servicios Generales	1,022.9	542.7	1,565.6	99.1	1,305.3	1,466.5
Transferencias, Asignaciones, Subsidios y Otras Ayudas	360.1	475.8	835.9	1.7	493.3	834.2
Transferencias Internas y Asignaciones al Sector Público	-	-	-	-	-	-
Transferencias al Resto del Sector Público	-	-	-	-	-	-
Subsidios y Subvenciones	-	-	-	-	-	-
Ayudas Sociales	360.1	475.8	835.9	1.7	493.3	834.2
Pensiones y Jubilaciones	-	-	-	-	-	-
Transferencias a Fideicomisos, Mandatos y Otros Análogos	-	-	-	-	-	-
Transferencias a la Seguridad Social	-	-	-	-	-	-
Donativos	-	-	-	-	-	-
Transferencias al Exterior	-	-	-	-	-	-
Bienes Muebles, Inmuebles e Intangibles	-	10,061.2	10,061.2	5,313.9	2,563.0	4,747.3
Mobiliario y Equipo de Administración	-	1,223.3	1,223.3	383.2	681.6	840.1
Mobiliario y Equipo Educativo y Recreativo	-	557.3	557.3	-	-	557.3
Equipo e Instrumental Médico y de Laboratorio	-	2,676.6	2,676.6	2,640.0	-	36.6
Vehículos y Equipo de Transporte	-	3,988.9	3,988.9	1,494.4	1,683.0	2,494.5
Equipo de Defensa y Seguridad	-	-	-	-	-	-
Maquinaria, Otros Equipos y Herramientas	-	1,615.1	1,615.1	796.3	198.4	818.8
Activos Biológicos	-	-	-	-	-	-
Bienes Inmuebles	-	-	-	-	-	-
Activos Intangibles	-	-	-	-	-	-
Inversión Pública	-	-	-	-	-	-
Obra Pública en Bienes de Dominio Público	-	-	-	-	-	-
Obra Pública en Bienes Propios	-	-	-	-	-	-
Proyectos Productivos y Acciones de Fomento	-	-	-	-	-	-
Inversiones Financieras y Otras Provisiones	-	-	-	-	-	-
Inversiones Para el Fomento de Actividades Productivas	-	-	-	-	-	-
Acciones y Participaciones de Capital	-	-	-	-	-	-
Compra de Títulos y Valores	-	-	-	-	-	-
Concesión de Préstamos	-	-	-	-	-	-
Inversiones en Fideicomisos, Mandatos y Otros Análogos	-	-	-	-	-	-
Otras Inversiones Financieras	-	-	-	-	-	-
Provisiones para Contingencias y Otras Erogaciones Especiales	-	-	-	-	-	-
Participaciones y Aportaciones	-	-	-	-	-	-
Participaciones	-	-	-	-	-	-
Aportaciones	-	-	-	-	-	-
Convenios	-	-	-	-	-	-
Deuda Pública	-	2,822.5	2,822.5	-	2,759.4	2,822.5
Amortización de la Deuda Pública	-	-	-	-	-	-
Intereses de la Deuda Pública	-	-	-	-	-	-
Comisiones de la Deuda Pública	-	-	-	-	-	-
Gastos de la Deuda Pública	-	-	-	-	-	-
Costo por Coberturas	-	-	-	-	-	-
Apoyos Financieros	-	-	-	-	-	-
Adeudos de Ejercicios Fiscales Anteriores (Adefas)	-	2,822.5	2,822.5	-	2,759.4	2,822.5
Total del Gasto	45,923.1	17,460.8	63,383.9	6,352.9	48,222.3	57,031.0

UTSEM

UNIVERSIDAD TECNOLÓGICA DEL SUR DEL ESTADO DE MÉXICO Estado Analítico del Ejercicio del Presupuesto de Egresos Clasificación Económica (por Tipo de Gasto) Del 1 de enero al 31 de diciembre de 2014 (Miles de Pesos)
--

Concepto	Egresos					Subejercicio 6 = (3 - 4)
	Aprobado	Ampliaciones/ (Reducciones)	Modificado	Devengado	Pagado	
	1	2	3 = (1 + 2)	4	5	
Gasto Corriente	45,923.1	4,577.1	50,500.2	1,039.0	42,899.9	49,461.2
Gasto de Capital		10,061.2	10,061.2	5,313.9	2,563.0	4,747.3
Amortización de la Deuda y Disminución de Pasivos		2,822.5	2,822.5		2,759.4	2,822.5
Total del Gasto	45,923.1	17,460.8	63,383.9	6,352.9	48,222.3	57,031.0

UNIVERSIDAD TECNOLÓGICA DEL SUR DEL ESTADO DE MÉXICO Estado Analítico del Ejercicio del Presupuesto de Egresos Clasificación Administrativa Del 1 de enero al 31 de diciembre de 2014 (Miles de Pesos)

Concepto	Egresos					Subejercicio 6 = (3 - 4)
	Aprobado	Ampliaciones/ (Reducciones)	Modificado	Devengado	Pagado	
	1	2	3 = (1 + 2)	4	5	
Entidades Paraestatales y Fideicomisos No Empresariales y No Financieros	45,923.1	17,460.8	63,383.9	6,352.9	48,222.3	57,031.0
Instituciones Publicas de Seguridad Social	-	-	-	-	-	-
Entidades Paraestatales Empresariales No Financieras con Participacion Estatal Mayoritaria	-	-	-	-	-	-
Entidades Paraestatales Empresariales Financieras Monetarias con Participacion Estatal Mayoritaria	-	-	-	-	-	-
Entidades Paraestatales Empresariales Financieras No Monetarias con Participacion Estatal Mayoritaria	-	-	-	-	-	-
Fideicomisos Financieros Publicos con Participacion Estatal Mayoritaria	-	-	-	-	-	-
Total del Gasto	45,923.1	17,460.8	63,383.9	6,352.9	48,222.3	57,031.0

UNIVERSIDAD TECNOLÓGICA DEL SUR DEL ESTADO DE MÉXICO Estado Analítico del Ejercicio del Presupuesto de Egresos Clasificación Administrativa Del 1 de enero al 31 de diciembre de 2014 (Miles de pesos)

Concepto	Egresos					Subejercicio 6 = (3 - 4)
	Aprobado	Ampliaciones/ (Reducciones)	Modificado	Devengado	Pagado	
	1	2	3 = (1 + 2)	4	5	
Universidad Tecnológica del Sur del Estado de México	45,923.1	17,460.8	63,383.9	6,352.9	48,222.3	57,031.0
Total del Gasto	45,923.1	17,460.8	63,383.9	6,352.9	48,222.3	57,031.0

CUENTA PÚBLICA DEL GOBIERNO, ORGANISMOS AUXILIARES Y AUTÓNOMOS DEL ESTADO DE MÉXICO 2014

UNIVERSIDAD TECNOLÓGICA DEL SUR DEL ESTADO DE MÉXICO
 Estado Analítico del Ejercicio del Presupuesto de Egresos
 Clasificación Funcional (Finalidad y Función)
 Del 1 de enero al 31 de diciembre 2014
 (Miles de Pesos)

Concepto	Egresos					Subejercicio 6 = (3 - 4)
	Aprobado 1	Ampliaciones/ (Reducciones) 2	Modificado 3 = (1 + 2)	Devengado 4	Pagado 5	
Gobierno	-	-	-	-	-	-
Legislación	-	-	-	-	-	-
Justicia	-	-	-	-	-	-
Coordinación de la Política de Gobierno	-	-	-	-	-	-
Relaciones Exteriores	-	-	-	-	-	-
Asuntos Financieros y Hacendarios	-	-	-	-	-	-
Seguridad Nacional	-	-	-	-	-	-
Asuntos de Orden Público y de Seguridad Interior	-	-	-	-	-	-
Otros Servicios Generales	-	-	-	-	-	-
Desarrollo Social	45,923.1	14,638.3	60,561.4	6,352.9	45,462.9	54,208.5
Protección Ambiental	-	-	-	-	-	-
Vivienda y Servicios a la Comunidad	-	-	-	-	-	-
Salud	-	-	-	-	-	-
Recreación, Cultura y Otras Manifestaciones Sociales	-	-	-	-	-	-
Educación	45,923.1	14,638.3	60,561.4	6,352.9	45,462.9	54,208.5
Protección Social	-	-	-	-	-	-
Otros Asuntos Sociales	-	-	-	-	-	-
Desarrollo Económico	-	-	-	-	-	-
Asuntos Económicos, Comerciales y Laborales en General	-	-	-	-	-	-
Agropecuaria, Silvicultura, Pesca y Caza	-	-	-	-	-	-
Combustibles y Energía	-	-	-	-	-	-
Minería, Manufacturas y Construcción	-	-	-	-	-	-
Transporte	-	-	-	-	-	-
Comunicaciones	-	-	-	-	-	-
Turismo	-	-	-	-	-	-
Ciencia, Tecnología e Innovación	-	-	-	-	-	-
Otras Industrias y Otros Asuntos Económicos	-	-	-	-	-	-
Otras no Clasificadas en Funciones Anteriores	-	2,822.5	2,822.5	-	2,759.4	2,822.5
Transacciones de la Deuda Pública / Costo Financiero de la Deuda	-	-	-	-	-	-
Transferencias, Participaciones y Aportaciones entre Diferentes Niveles y Ordenes de Go	-	-	-	-	-	-
Saneamiento del Sistema Financiero	-	-	-	-	-	-
Adeudos de Ejercicios Fiscales Anteriores	-	2,822.5	2,822.5	-	2,759.4	2,822.5
Total del Gasto	45,923.1	17,460.8	63,383.9	6,352.9	48,222.3	57,031.0

UTSEM

UNIVERSIDAD TECNOLÓGICA DEL SUR DEL ESTADO DE MEXICO
 Endeudamiento Neto
 Del 01 de Enero al 31 de Diciembre del 2014
 (Miles de Pesos)

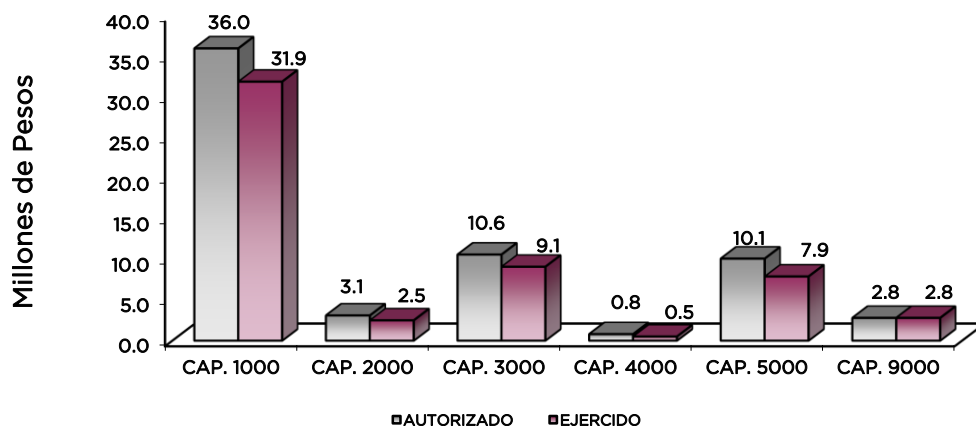
Identificación de Crédito o Instrumento	Contratación/Colocación	Amortización	Endeudamiento Neto
	A	B	C = A - B
Creditos Bancarios			
			-
			-
			-
			-
			-
			-
Total Créditos Bancarios	-	-	-
Otros Instrumentos de Deuda			
			-
			-
			-
			-
Total Otros Instrumentos de Deuda	-	-	-
TOTAL	-	-	-

UNIVERSIDAD TECNOLÓGICA DEL SUR DEL ESTADO DE MÉXICO
 Intereses de la Deuda
 Del 1 de enero al 31 de diciembre de 2014
 (Miles de Pesos)

Identificación de Crédito o Instrumento	Devengado	Pagado
Créditos Bancarios		
Total de intereses de Créditos Bancarios	-	-
Otros Instrumentos de Deuda		
intereses de Otros Instrumentos de Deuda	-	-
TOTAL	-	-

UNIVERSIDAD TECNOLÓGICA DEL SUR DEL ESTADO DE MÉXICO
EGRESOS POR CAPÍTULO
(Miles de Pesos)

EGRESOS	PREVISTO	P R E S U P U E S T O		2 0 1 4		V A R I A C I Ó N	
		ASIGNACIONES Y/O AMPLIACIONES	REDUCCIONES Y/O DISMINUCIONES	TOTAL AUTORIZADO	EJERCIDO	IMPORTE	%
SERVICIOS PERSONALES	35,441.1	3,129.4	2,618.6	35,951.9	31,865.4	4,086.5	11.4
MATERIALES Y SUMINISTROS	2,670.2	1,487.4	1,024.9	3,132.7	2,450.1	682.6	21.8
SERVICIOS GENERALES	7,451.7	5,134.7	2,006.7	10,579.7	9,128.4	1,451.3	13.7
TRANSFERENCIAS, ASIGNACIONES, SUBSIDIOS Y OTRAS AYUDAS	360.1	631.7	155.9	835.9	495.0	340.9	40.8
BIENES MUEBLES, INMUEBLES E INTANGIBLES		10,362.5	301.3	10,061.2	7,876.9	2,184.3	21.7
DEUDA PÚBLICA		2,822.5		2,822.5	2,759.4	63.1	2.2
T O T A L	45,923.1	23,568.2	6,107.4	63,383.9	54,575.2	8,808.7	13.9



NOTAS AL PRESUPUESTO DE EGRESOS

EGRESOS

Se tuvo un presupuesto inicial de 45 millones 923.1 miles pesos, presentando ampliaciones y traspasos netos de más por 17 millones 460.8 miles de pesos, con lo que se determinó un presupuesto modificado de 63 millones 383.9 miles de pesos. De los cuales se ejercieron 54 millones 575.2 miles de pesos, obteniendo un subejercido por 8 millones 808.8 miles de pesos, equivalente al 13.9 por ciento respecto al monto autorizado.

SERVICIOS PERSONALES

Se autorizó un presupuesto inicial de 35 millones 441.1 miles de pesos, posteriormente ampliaciones y traspasos netos de más por 510.8 miles pesos, obteniéndose un presupuesto modificado de 35 millones 951.9 miles de pesos. El importe ejercido fue de 31 millones 865.4 miles de pesos, obteniendo un subejercido de 4 millones 86.5 miles de pesos, lo que representó el 11.4 por ciento respecto al monto autorizado.

MATERIALES Y SUMINISTROS

Se tuvo un autorizado inicial de 2 millones 670.2 miles de pesos, posteriormente ampliaciones y traspasos netos de más por 462.5 miles de pesos, obteniéndose un modificado de 3 millones 132.7 miles de pesos de los cuales se ejercieron 2 millones 450.1 miles de pesos, teniendo un subejercido de 682.6 miles de pesos, equivalente al 21.8 por ciento respecto al monto autorizado.

SERVICIOS GENERALES

El presupuesto autorizado inicial de este capítulo fue de 7 millones 451.7 miles de pesos, con ampliaciones y traspasos netos de más por 3 millones 128 mil pesos, obteniendo un presupuesto modificado de 10 millones 579.7 miles de pesos. El ejercido fue de 9 millones 128.4 miles de pesos, obteniendo un subejercido de 1 millón 451.3 miles de pesos, lo que representó el 13.7 por ciento respecto al monto autorizado.

TRANSFERENCIAS, ASIGNACIONES, SUBSIDIOS Y OTRAS AYUDAS

Se tuvo un autorizado por 360.1 miles de pesos, posteriormente ampliaciones y traspasos netos de más por 475.8 miles de pesos, obteniéndose un modificado por 835.9 miles de pesos. De dicha cantidad se ejercieron 495 mil pesos, obteniendo un subejercido de 340.9 miles de pesos, lo que representó el 13.7 por ciento respecto al monto autorizado.

BIENES MUEBLES, INMUEBLES E INTANGIBLES

Durante el ejercicio se autorizaron ampliaciones y traspasos netos por 10 millones 61.2 miles de pesos, ejerciendo 7 millones 876.9 miles de pesos, obteniendo un subejercido de 2 millones 184.3 miles de pesos, lo que significó el 21.7 por ciento respecto al monto autorizado.

DEUDA PÚBLICA

Se autorizó una ampliación para el pago de pasivos derivados de erogaciones devengadas y pendientes de ejercicios anteriores por 2 millones 822.5 miles de pesos. De dicha cantidad se ejercieron 2 millones 759.4 miles de pesos obteniendo un subejercido por 63.1 miles de pesos, lo que representó el 2.2 por ciento respecto al monto autorizado.

CUENTA PÚBLICA DEL GOBIERNO, ORGANISMOS AUXILIARES Y AUTÓNOMOS DEL ESTADO DE MÉXICO 2014

INFORMACIÓN PRESUPUESTAL

UNIVERSIDAD TECNOLÓGICA DEL SUR DEL ESTADO DE MÉXICO
EGRESOS POR OBJETO DEL GASTO
(Miles de Pesos)

CAPÍTULO Y OBJETO DEL GASTO	P R E S U P U E S T O 2 0 1 4					
	PREVISTO	ASIGNACIONES Y/O AMPLIACIONES	REDUCCIONES Y/O DISMINUCIONES	TOTAL AUTORIZADO	EJERCIDO	VARIACIÓN
SERVICIOS PERSONALES	35,441.1	3,129.4	2,618.6	35,951.9	31,865.4	4,086.5
Sueldo Base	23,437.0	220.7	1,740.1	21,917.6	18,772.9	3,144.7
Prima por Años de Servicio	320.4	75.8		396.2	394.0	2.2
Prima Vacacional	1,451.9	165.0	288.2	1,328.7	1,266.8	61.9
Aguinaldo	3,553.6	173.1	230.6	3,496.1	3,229.2	266.9
Vacaciones no Disfrutadas por Finiquito		8.0		8.0	8.0	
Compensación	273.5		2.7	270.8	260.5	10.3
Gratificación por Convenio		229.2		229.2	229.2	
Cuotas de Servicio de Salud	1,851.0	246.6	97.7	1,999.9	1,907.6	92.3
Cuotas al Sistema Solidario de Reparto	1,405.6	162.5	32.3	1,535.8	1,415.4	120.4
Cuotas del Sistema de Capitalización Individual	358.4	36.7	69.1	326.0	251.1	74.9
Aportaciones para Financiar los Gastos Generales de Administración del ISSEMyM	193.6	28.9	35.5	187.0	166.9	20.1
Riesgo de Trabajo	229.2	20.5		249.7	236.3	13.4
Seguros y Fianzas	100.0	26.3		126.3	38.0	88.3
Cuotas para Fondo de Retiro	228.4	5.6	11.1	222.9	211.6	11.3
Seguro de Separación Individualizado	662.7	5.8	50.2	618.3	493.6	124.7
Otros Gastos Derivados de Convenio	278.1	1,610.1	44.5	1,843.7	1,843.7	.0
Despensa	547.7	27.5	12.6	562.6	507.5	55.1
Reconocimiento a Servidores Públicos	550.0	59.0	4.0	605.0	605.0	
Estímulos por Puntualidad y Asistencia		28.1		28.1	28.1	
MATERIALES Y SUMINISTROS	2,670.2	1,487.4	1,024.9	3,132.7	2,450.1	682.6
Materiales y Útiles de Oficina	401.0	91.5	165.0	327.5	215.5	112.0
Enseres de Oficina	81.9		58.0	23.9		23.9
Material de Foto, Cine y Grabación	6.0		2.4	3.6		3.6
Materiales y Útiles para el Procesamiento en Equipos y Bienes Informáticos	591.9	66.0	349.4	308.5	202.6	105.9
Material de Información	13.2	3.3	12.4	4.1	3.4	.7
Material y Enseres de Limpieza	6.5	96.2	3.9	98.8	73.3	25.5
Material Didáctico	5.0	171.9	1.8	175.1	121.7	53.4
Productos Alimenticios para Personas	421.3	182.1	140.4	463.0	423.1	39.9
Utensilios para el Servicio de Alimentación	12.7	11.6	10.3	14.0	9.0	5.0
Materias Primas y Materiales de Producción	5.3			5.3		5.3
Cemento y Productos de Concreto		4.0		4.0	4.0	
Cal, Yeso y Productos de Yeso		.2		.2	.2	
Material Eléctrico y Electrónico	61.2	68.7	32.6	97.3	77.0	20.3
Artículos Metálicos para la Construcción		4.0		4.0	4.0	
Arboles y Plantas de Ornato		.5		.5	.5	
Materiales de Construcción	35.1	148.3	15.7	167.7	132.8	34.9
Estructuras y Manufacturas para todo tipo de Construcción		27.9		27.9	27.9	
Sustancias Químicas		59.5		59.5	59.5	
Plaguicidas, Abonos y Fertilizantes		1.9		1.9	1.9	
Medicinas y Productos Farmacéuticos	58.2	3.2	27.6	33.8	3.2	30.6
Materiales, Accesorios y Suministros Médicos	50.1	28.1	23.8	54.4	28.5	25.9
Materiales, Accesorios y Suministros de Laboratorio	6.8	1.8	4.2	4.4	4.4	.0
Fibras Sintéticas, Hules, Plásticos y Derivados.		1.5		1.5	1.5	
Combustibles, Lubricantes y Aditivos	585.2	34.5		619.7	558.7	61.0
Vestuario y Uniformes	45.6	39.7	41.1	44.2	42.5	1.7
Prendas de Seguridad y Protección Personal	24.2	23.1	23.6	23.7	23.1	.6
Artículos Deportivos	85.0	32.2	44.4	72.8	61.6	11.2
Prendas de Protección		.4		.4	.4	
Refacciones, Accesorios y Herramientas	93.2	114.9	37.3	170.8	146.8	24.0
Refacciones y Accesorios Menores de Edificios		21.2		21.2	6.2	15.0
Refacciones y Accesorios para Equipo de Computo	72.0	66.0	31.0	107.0	70.8	36.2
Refacciones y Accesorios Menores de Equipo e Instrumental Médico y de Laboratorio		14.6		14.6	14.6	
Refacciones y Accesorios Menores para Equipo de Transporte		75.4		75.4	75.4	
Artículos para la Extinción de Incendios	8.8	15.9		24.7	20.3	4.4
Refacciones y Accesorios Menores de Maquinaria y otros Equipos		26.1		26.1	26.1	
Otros enseres		51.2		51.2	11.1	40.1
SERVICIOS GENERALES	7,451.7	5,134.7	2,006.7	10,579.7	9,128.4	1,451.3
Servicio de Energía Eléctrica	548.2	1,336.8		1,885.0	1,709.2	175.8
Gas		2.1		2.1	2.1	
Servicio de Telefonía Convencional	407.1			407.1	149.2	257.9
Servicio de Telefonía Celular	14.4		1.1	13.3	7.7	5.6
Servicios de Radiolocalización y Telecomunicación		18.6		18.6	18.7	-.1
Servicios de Conducción de Señales Analógicas y Digitales		41.6		41.6		41.6
Servicios de Acceso a Internet	401.5	.1	40.5	361.1	267.2	93.9
Servicio Postal y Telegráfico	7.8	.7	5.3	3.2	1.9	1.3
Arrendamiento de Equipo y Bienes Informáticos	165.1		121.4	43.7		43.7

UTSEM

CAPÍTULO Y OBJETO DEL GASTO	P R E S U P U E S T O 2 0 1 4					
	PREVISTO	ASIGNACIONES Y/O AMPLIACIONES	REDUCCIONES Y/O DISMINUCIONES	TOTAL AUTORIZADO	EJERCIDO	VARIACIÓN
Arrendamiento de Vehículos	44.0	34.3	17.9	60.4	43.0	17.4
Asesorías Asociadas a Convenios o Acuerdos		412.7	50.9	361.8	354.0	7.8
Servicios Informáticos		345.3		345.3	345.3	
Capacitación	159.1	306.6	79.5	386.2	249.6	136.6
Servicios de Apoyo Administrativo y Fotocopiado	85.0	20.1		105.1	32.0	73.1
Impresiones de Documentos Oficiales para la Prestación de Servicios Públicos	36.0	81.0	8.8	108.2	101.9	6.3
Servicios de Vigilancia	1,202.8	.2		1,203.0	1,145.6	57.4
Servicios Bancarios y Financieros	16.2	71.4	.7	86.9	86.7	.2
Seguros y Fianzas	307.3	80.3		387.6	254.6	133.0
Reparación y Mantenimiento de Inmuebles	105.4	554.3	113.5	546.2	492.1	54.1
Reparación, Instalación y Mantenimiento de Bienes Informáticos, Microfilmación	195.3	22.2	178.2	39.3	28.7	10.6
Reparación y Mantenimiento de Vehículos Terrestres, Aéreos y Lacustres.	527.9	533.0	431.9	629.0	615.7	13.3
Reparación, Instalación y Mantenimiento de Maquinaria, Equipo Industrial y Diverso	173.2	33.1	141.0	65.3	44.4	20.9
Servicios de Lavandería, Limpieza e Higiene	479.4	259.4	19.0	719.8	719.8	
Servicios de Fumigación	45.7		34.6	11.1	1.1	10.0
Gastos de Publicidad y Propaganda	428.9	34.8		463.7	379.8	83.9
Publicaciones Oficiales y de Información en General para Difusión		11.4		11.4	11.4	
Viáticos Nacionales	850.6	51.5	410.8	491.3	458.8	32.5
Viáticos en el Extranjero		7.1		7.1	7.1	
Servicios Integrales de Traslado y Viáticos		42.1		42.1	42.1	
Otros Servicios de Traslado y Hospedaje	20.7	8.9	9.8	19.8	12.1	7.7
Gastos de Ceremonias Oficiales y de Orden Social	207.2	38.3	97.8	147.7	142.1	5.6
Otros Impuestos y Derechos	54.7	575.6	26.4	603.9	500.5	103.4
Impuesto sobre Erogaciones por Remuneraciones al Trabajo Personal	678.2	127.9		806.1	789.2	16.9
Cuotas y Suscripciones	85.9	24.8	63.9	46.8	42.3	4.5
Gastos de Servicios Menores	204.1	5.3	153.7	55.7	19.3	36.4
Inscripciones y Arbitrajes		53.2		53.2	53.2	
TRANSFERENCIAS, ASIGNACIONES, SUBSIDIOS Y OTRAS AYUDAS	360.1	631.7	155.9	835.9	495.0	340.9
Gastos por Servicios de Traslado de Personas	19.5	52.3	14.4	57.4	57.4	
Becas	131.3	524.5	65.4	590.4	252.8	337.6
Premios, Estímulos, Recompensas, Becas y Seguros a Deportistas	209.3	54.9	76.1	188.1	184.8	3.3
BIENES MUEBLES, INMUEBLES E INTANGIBLES		10,362.5	301.3	10,061.2	7,876.9	2,184.3
Muebles y Enseres		82.5		82.5	62.5	20.0
Bienes Informáticos		1,002.2		1,002.2	1,002.2	
Otros Equipos Eléctricos y Electrónicos de Oficina		290.0	151.4	138.6		138.6
Equipos y Aparatos Audiovisuales		707.2	149.9	557.3		557.3
Equipo Médico y de Laboratorio		2,492.4		2,492.4	2,455.9	36.5
Instrumental Médico y de Laboratorio		184.2		184.2	184.2	
Vehículos y Equipo de Transporte Terrestre		3,988.9		3,988.9	3,177.4	811.5
Maquinaria y Equipo Agropecuario		160.0		160.0	80.1	79.9
Maquinaria y Equipo Industrial		1,143.7		1,143.7	764.9	378.8
Sistemas de Aire Acondicionado, Calefacción y de Refrigeración Industrial y Comercial		150.0		150.0	118.3	31.7
Equipo y Aparatos para Comunicación, Telecomunicación y Radio Transmisión		130.0		130.0		130.0
Herramientas, Máquina Herramienta y Equipo		31.4		31.4	31.4	
DEUDA PÚBLICA		2,822.5		2,822.5	2,759.4	63.1
Por el Ejercicio Inmediato Anterior		2,822.5		2,822.5	2,759.4	63.1
SUBTOTAL	45,923.1	23,568.2	6,107.4	63,383.9	54,575.2	8,808.7

INFORMACIÓN PROGRAMÁTICA

UTSEM

UNIVERSIDAD TECNOLÓGICA DEL SUR DEL ESTADO DE MÉXICO Gasto por Categoría Programática Del 1 de Enero de 2014 al 31 de Diciembre de 2014 (Miles de Pesos)

Concepto	Egresos					Subejercicio 6=(3 - 4)
	Aprobado	Ampliaciones/ (Reducciones)	Modificado	Devengado	Pagado	
	1	2	3=(1 + 2)	4	5	
Programas	45,923.1	14,638.3	60,561.4	6,352.9	45,462.9	54,208.5
Subsidios: Sector Social y Privado o Entidades Federativas y Municipios	-	-	-	-	-	-
Sujetos o Relas de Operación			-			-
Otros Subsidios			-			-
Desempeño de las Funciones	45,923.1	14,638.3	60,561.4	6,352.9	45,462.9	54,208.5
Prestación de Servicios Públicos	45,923.1	14,638.3	60,561.4	6,352.9	45,462.9	54,208.5
Provisión de Bienes Públicos			-			-
Planeación, seguimiento y evaluación de políticas públicas			-			-
Promoción y Fomento			-			-
Regulación y Supervisión			-			-
Funciones de las Fuerzas Armadas (Únicamente Gobierno Federal)			-			-
Específicos			-			-
Proyectos de Inversión			-			-
Administrativos y de Apoyo	-	-	-	-	-	-
Apoyo al Proceso presupuestario y para mejorar la eficiencia institucional			-			-
Apoyo ala función pública y al mejoramiento de la gestión			-			-
Operaciones ajenas			-			-
Compromisos	-	-	-	-	-	-
Obligaciones de cumplimiento de resolución jurisdiccional			-			-
Desastres naturales			-			-
Obligaciones	-	-	-	-	-	-
Pensiones y jubilaciones			-			-
Aportaciones a la seguridad social			-			-
Aportaciones a fondos de estabilización			-			-
Aportaciones a fondos de inversión y reestructura de pensiones			-			-
Programa de Gasto Federalizado (Gobierno Federal)	-	-	-	-	-	-
Gasto Federalizado			-			-
Participaciones a entidades federativas y municipios						
Costo financiero, deuda o apoyos a deudores y ahorradores de la banca			-			-
Adeudos de ejercicios fiscales anteriores		2,822.5	2,822.5		2,759.4	2,822.5
Total del Gasto	45,923.1	17,460.8	63,383.9	6,352.9	48,222.3	57,031.0

El Plan de Desarrollo del Estado de México 2011-2017, es un documento que proyecta una visión integral del Estado de México, reconoce la diversidad política, así como el perfil y la vocación económica y social de cada región y municipio, con la finalidad de establecer estrategias de acción que nos permitirán aprovechar las áreas de oportunidad y fomentar el crecimiento de las zonas rurales, urbanas y metropolitanas de la Entidad.

Gobierno de Resultados

El Gobierno Estatal está orientado a la obtención de resultados; es decir, a que las políticas públicas tengan un impacto positivo en la realidad de la Entidad, para lo cual es necesario que las mismas sean consecuencia de un proceso integral de planeación, de una ejecución eficiente de las políticas públicas y de la evaluación continua de las acciones de gobierno.

Gobierno Solidario

El Gobierno Estatal se ha planteado como visión ofrecer un elevado nivel de vida y una mayor igualdad de oportunidades, asumiendo su papel como Gobierno Solidario. Para ello, se han establecido objetivos apegados a la realidad de la entidad, que delinearán la política social durante los próximos años y tendrán un impacto directo en el mejoramiento de las condiciones de desarrollo humano y social de los mexiquenses: Ser reconocido como el Gobierno de la Educación; Combatir la Pobreza; Mejorar la Calidad de la Vida de los Mexiquenses mediante la Transformación Positiva de su Entorno y Alcanzar una Sociedad más igualitaria a través de la atención a grupos en situación de vulnerabilidad.

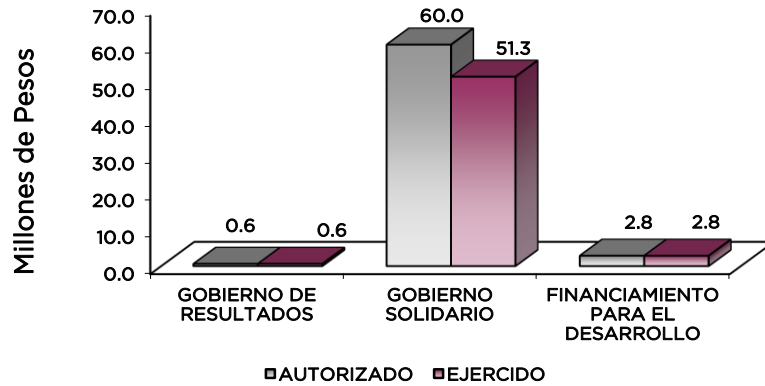
Financiamiento para el Desarrollo

El Gobierno Estatal requiere de recursos financieros para fomentar el desarrollo. Debido a las metas y objetivos que se han establecido, cada peso que se presupueste debe asignarse y gastarse de manera eficiente. Los recursos deben dirigirse a proyectos que causen el mayor impacto en el bienestar de los mexiquenses.

UNIVERSIDAD TECNOLÓGICA DEL SUR DEL ESTADO DE MÉXICO
EGRESOS POR PILAR Y/O EJE TRANSVERSAL
 (Miles de Pesos)

PILAR Y/O EJE TRANSVERSAL	PREVISTO	P R E S U P U E S T O		2 0 1 4		VARIACIÓN	
		ASIGNACIONES Y/O AMPLIACIONES	REDUCCIONES Y/O DISMINUCIONES	TOTAL AUTORIZADO	EJERCIDO	IMPORTE	%
Gobierno de Resultados	588.0	17.7	17.7	588.0	554.5	33.5	5.7
Gobierno Solidario	45,335.1	20,728.0	6,089.7	59,973.4	51,261.3	8,712.1	14.5
Financiamiento para el Desarrollo		2,822.5		2,822.5	2,759.4	63.1	2.2
T O T A L	45,923.1 =====	23,568.2 =====	6,107.4 =====	63,383.9 =====	54,575.2 =====	8,808.7 =====	13.9

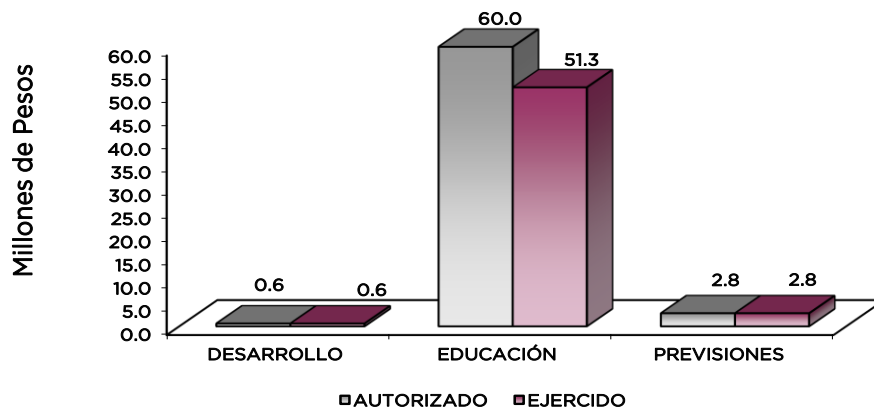
UTSEM



El programa que desarrolló la Universidad Tecnológica del Sur del Estado de México, buscó cumplir los siguientes objetivos:

- Ampliar la cobertura de los servicios educativos, especialmente en los niveles medio superior y superior, bajo criterios de flexibilidad y pertinencia.
- Fortalecer la vinculación entre la educación media superior y superior en sus diversas modalidades, con las necesidades sociales y del aparato productivo de la Entidad.

UNIVERSIDAD TECNOLÓGICA DEL SUR DEL ESTADO DE MÉXICO							
EGRESOS POR PROGRAMA							
(Miles de Pesos)							
PROGRAMA	PRESUPUESTO 2014			TOTAL AUTORIZADO	EJERCIDO	VARIACIÓN	
	PREVISTO	ASIGNACIONES Y/O AMPLIACIONES	REDUCCIONES Y/O DISMINUCIONES			IMPORTE	%
Desarrollo de la Función Pública y Ética en el Servicio Público	588.0	17.7	17.7	588.0	554.5	33.5	5.7
Educación para el desarrollo integral	45,335.1	20,728.0	6,089.7	59,973.4	51,261.3	8,712.1	14.5
Previsiones para el Pago de Adeudo de Ejercicios Fiscales Anteriores		2,822.5		2,822.5	2,759.4	63.1	2.2
TOTAL	45,923.1	23,568.2	6,107.4	63,383.9	54,575.2	8,808.7	13.9



AVANCE OPERATIVO-PROGRAMÁTICO Y PRESUPUESTAL

GOBIERNO DE RESULTADOS

050102 DESARROLLO DE LA FUNCIÓN PÚBLICA Y ÉTICA EN EL SERVICIO PÚBLICO

0501020101 FISCALIZACIÓN, CONTROL Y EVALUACIÓN DE LA GESTIÓN PÚBLICA

Realizar Evaluaciones. El propósito de esta actividad es verificar el grado de eficacia y eficiencia con que han sido empleados los recursos destinados a alcanzar los objetivos previstos, posibilitando la determinación de las desviaciones y la adopción de medidas correctivas que garanticen el cumplimiento adecuado de las metas con el fin de mejorar la prestación de los servicios. En el año 2014 se programó una evaluación, misma que fue realizada.

Realizar Inspecciones. Estas acciones permiten revisar y asegurar la existencia de un activo o de una operación registrada, presentada en los estados financieros, registros administrativos u otros documentos derivados de la gestión de la Universidad. En el año 2014 se programaron 30 inspecciones y se realizaron 37. Se superó la meta debido a la atención de la normatividad por lo que se tuvieron que realizar más inspecciones a las planeadas, por necesidades del Organismo Auxiliar.

Participar en Reuniones de Órganos de Gobierno y Colegiados. La meta está orientada a la participación en reuniones de trabajo, que por mandato legal o de orden administrativo, requieren de servidores públicos representantes de la Secretaría de la Contraloría o de la Contraloría Interna con el fin de atestiguar que los procesos se realicen apegados a la normatividad aplicable vigente. Se programó la intervención en 23 reuniones y se participó en 25, la causa que originó realizar dos reuniones adicionales del comité de adquisiciones fue para atender las necesidades institucionales de adquisiciones de bienes y servicios.

Realizar Testificaciones. La meta está encaminada a verificar los actos oficiales y otros que celebran la universidad y servidores públicos, dejando constancia de dichos actos. En el ejercicio se programaron 4 testificaciones y se realizaron 5, fue superada la meta debido a que se realizó un evento más de entrega recepción del Departamento de Servicios Médicos por la renuncia del titular.

Realizar Auditorías. Esta actividad permite verificar el grado de correspondencia del contenido informativo, con las evidencias que le dieron origen, así como determinar si en la actuación de la universidad y en la elaboración de los informes que presenta, se han aplicado las normas jurídico-administrativas y los principios establecidos en el ejercicio de los recursos, atribuciones y funciones con un sentido preventivo. En el año se programaron 5 auditorías mismas que fueron realizadas.

0801010109 - VINCULACIÓN CON EL SECTOR PRODUCTIVO

Firmar Nuevos Convenios con los Sectores Público, Privado y Social. La principal actividad de Vinculación es la concertación de nuevos convenios con el sector productivo de bienes y servicios, lo que permite que los alumnos puedan realizar viajes de estudio, prácticas, estadías y su incorporación en el mercado de trabajo. En el año se programó una meta anual de 15 convenios y se concertaron 17, se superó la meta programada debido a las necesidades adicionales para atender actividades de vinculación con el sector productivo de bienes y servicios.

0801010110 - CONVIVENCIA ESCOLAR SIN VIOLENCIA

Realizar Acciones para la Prevención de la Violencia Escolar en Educación Superior. Las acciones están encaminadas a favorecer la enseñanza-aprendizaje en sana convivencia entre los docentes, alumnos, con la finalidad de evitar conductas indeseables como el bullying. Para el cumplimiento de esta meta, la Universidad programó realizar 3 acciones para que el proceso de enseñanza aprendizaje se desarrollará en una convivencia armónica y pacífica entre los actores (docentes, alumnos y personal administrativo). La meta que se cumplió al 100 por ciento.

La meta física se cumplió como fue programada sin embargo no se utilizaron recursos financieros, debido a que las acciones se realizaron principalmente con personal de la propia institución y no tuvieron costo.

Realizar Acciones de Equidad de Género en Educación Superior. La meta está relacionada con acciones de equidad de género, encaminadas a promover la perspectiva de género en la comunidad universitaria, entre las que se destaca su difusión por medio de cursos, conferencias y que talleres sobre este tema. En el año se programó realizar 4 acciones de equidad de género, meta que se cumplió al 100 por ciento.

GOBIERNO SOLIDARIO

0801010401 - EDUCACIÓN SUPERIOR TECNOLÓGICA

Atender a la Matrícula de Educación Superior Tecnológica. La meta esta relacionada con el crecimiento de la matrícula, en este sentido la Universidad programó una inscripción de 1 mil 100 alumnos en el mes de septiembre y se alcanzó con 1 mil 234 estudiantes matriculados. La meta anual alcanzada fue superior a la programada, debido a que hubo mayor número de aspirantes de nuevo ingreso que presentaron solicitud de inscripción. La Universidad con la finalidad de atender la cobertura regional de educación superior tecnológica, asumió la necesidad de atender las solicitudes demandantes. Asimismo, con el propósito de mejorar la cobertura en educación superior en la entidad federativa y coadyuvar al cumplimiento de la meta de incrementar la cobertura del nivel superior, establecida en el Plan Nacional de Desarrollo 2013-2018, la Universidad Tecnológica del Sur del Estado de México incrementó su matrícula total en 12.1 por ciento con respecto a lo programado.

Atender a los Alumnos de Nuevo Ingreso de Educación Superior Tecnológica. La meta está encaminada a atender a los egresados del nivel medio superior que solicitan su inscripción al primer cuatrimestre en las carreras que ofrece la Universidad de Técnico Superior universitario. Por lo se programó la captación de 487 aspirantes y se inscribieron 600 alumnos, de nuevo ingreso que presentaron solicitud de inscripción. La Universidad con la finalidad de mejorar la cobertura regional de educación superior tecnológica, asumió la necesidad de atender las solicitudes demandantes.

Diversificar la Oferta Educativa. La meta está orientada a la diversificación de la oferta educativa con la creación de nuevos programas educativos pertinentes al entorno regional. Para el logro de esta meta, se realizaron los estudios de factibilidad de oferta y demanda y se realizaron los trámites necesarios ante las instancias federales y estatales correspondientes para la creación de una nueva carrera que demandaban los egresados del nivel medio superior de la región sur del Estado de México. Por lo que se creó el Programa Educativo de Enfermería, mismo que inició operaciones a partir del mes de septiembre 2014.

Acreditar Programas Educativos de Calidad. La actividad está relacionada con la calidad de los programas educativos que imparte la universidad. Para el cumplimiento de esta meta se contempló llevar a cabo la acreditación de los programas de Técnico Superior Universitario en Contaduría y Administración: Área Administración y Evaluación de Proyectos, por lo que, en noviembre el Consejo de Acreditación de la Enseñanza de la Contaduría y Administración (CACECA) les otorgó la acreditación con vigencia al 24 de noviembre de 2019.

Lograr que los Alumnos Concluyan sus Estudios en el Periodo Establecido. La meta permite identificar a los alumnos que concluyen su proceso de enseñanza-aprendizaje en el sexto cuatrimestre para Técnico Superior Universitario y en el onceavo para los de Ingeniería. Asimismo, determina a los alumnos que egresan con relación a los que ingresan en la misma generación, para ello se programó el egreso de 337 alumnos y se alcanzó en 353 egresados. La meta se superó en 4.8 por ciento, debido a que se presentaron menos bajas de estudiantes a las estimadas en el periodo.

Mejorar el Número de Alumnos Titulados de Educación Superior Tecnológica. La Universidad Tecnológica del Sur del Estado de México ha establecido que todos los alumnos se titulen en el mismo año de egreso. En este sentido, se programó titular a 337 alumnos que egresarían de Técnico Superior Universitario e Ingeniería, sin embargo se alcanzó en 335, debido a dos egresados que no concluyeron el proceso de titulación en el presente año, por lo que se está trabajando con ellos para que se titulen en el próximo año 2015.

Capacitar al Personal Docente. Esta tarea responde a las necesidades de capacitación del personal docente de la Universidad, la meta permite medir el número de docentes capacitados durante el año. Se programó capacitar a un número de 40 docentes y se logró 51, la meta se superó ampliamente debido a la necesidad de capacitar a los profesores de tiempo completo y asignatura con diversos cursos entre ellos se destacan los Cursos de: Dinámicas para Energizar el Proceso de Enseñanza- Aprendizaje y Mantener el Control del Grupo; Estrategias Didácticas para el Desarrollo de Competencias Profesionales e Intervención Temprana.

Evaluar al Personal Docente para Conocer el Nivel Deseable de Competencias. Esta actividad permite evaluar el desempeño de los profesores de tiempo completo y de asignatura a fin de conocer su nivel de competencia profesional en el desarrollo de la docencia, en este sentido en el año se programó evaluar a 55 profesores mismos que fueron evaluados, obteniendo todos una calificación superior a 8.5 en una escala de 0 a 10 puntos.

Capacitar al Personal Directivo y Administrativo. Esta actividad está dirigida a la capacitación del personal administrativo de la Universidad, la meta permite medir el número de personas capacitadas durante el año. Se programó un número de 89 personas y se logró en 74. La Meta se alcanzó en 83.1 por ciento, debido que en ella se consideró al personal que sería contratado de acuerdo a la estructura autorizada en la etapa "C", sin embargo, no se realizó la contratación de las plazas autorizadas en la etapa Mencionada.

Desarrollar Proyectos de Investigación. Esta actividad favorece el desarrollo de proyectos de investigación de la Universidad Tecnológica del Sur del Estado de México. En el año se programó la elaboración de 5 proyectos de investigación, mismos que fueron desarrollados por las direcciones de carrera con los siguientes proyectos: Proyecto-Diagnostico de necesidades de Capacitación; Proyecto Sistema de Geolocalización de Vehículos de la Empresa, Comercial Avícola Portipollo, S.L. de C. V.; Proyecto de Investigación salud Comunitaria en el Rincón de Aguirre; Alimentos para el Futuro y Biocámara de crecimiento de plantas.

Realizar Acciones Culturales y Deportivas. Esta actividad permite la formación integral de los estudiantes mediante prácticas deportivas y su participación en las actividades culturales. En el año 2014, la Universidad programó una meta de 62 eventos culturales y deportivos y se realizaron 79 lo que permite advertir que la meta se superó en 27.4 por ciento con relación a lo programado, el incremento de la meta fue debido a que se realizaron diversos eventos deportivos en la Liga Municipal de Tejuzilco que no fueron previstos en el programa anual.

0801010606 - TECNOLOGÍA APLICADA A LA EDUCACIÓN

Optimizar el Uso de Equipo de Cómputo en el Proceso de Enseñanza-Aprendizaje en Educación Superior. El objetivo principal de esta meta es que los estudiantes lleven a cabo la parte práctica que establece el Modelo Educativo de las Universidades Tecnológicas utilizando las herramientas de tecnologías de la información y comunicación, la Institución cuenta con 11 laboratorios de Informática. El año se programó contar con 358 computadoras para la atención de los estudiantes y se contó con 314 equipos, las causas que originaron que la meta no se cumpliera al 100 por ciento, fue debido a que se eliminó un laboratorio de idiomas por obsolescencia de los equipos de cómputo. Los recursos programados para esta meta fueron asignados para el pago del salario del jefe de departamento de sistemas, quien es el responsable de la actividad, pero como no se contrató al profesionalista no se utilizaron recursos financieros correspondientes.

0801010607 - ENSEÑANZA DEL INGLÉS

Favorecer la Enseñanza de una Lengua Extranjera (Inglés) entre la Población Estudiantil en Educación Superior. El objetivo de la meta es favorecer el aprendizaje del idioma inglés; perfeccionar las habilidades de comprensión lectora, auditiva, expresión oral y escrita de este idioma, con el propósito de preparar a la juventud para que cuente con las capacidades y competencias para integrarse en mejores condiciones al mercado laboral. En este sentido, se programó alcanzar una meta de 1 mil 100 estudiantes con atención en el idioma inglés. Sin embargo, como la inscripción total de alumnos al inicio del ciclo escolar fue de 1 mil 234 alumnos y todos ellos fueron entendidos en esta asignatura, se superó ampliamente la meta programada.

0801010703 - EQUIPAMIENTO DE LA INFRAESTRUCTURA PARA LA EDUCACIÓN, CULTURA Y BIENESTAR SOCIAL

Dotar de Mobiliario y Equipo de Cómputo a las Escuelas, para Impulsar la Calidad Educativa. Esta meta se incorporó para atender las actividades del Programa de Expansión a la Oferta Educativa en Educación Media Superior y Superior 2014, (ProExOEES), en este sentido se creó la meta que permitió equipar los laboratorios de la carrera de Salud Pública, misma que se cumplió como fue programada.

CUENTA PÚBLICA DEL GOBIERNO, ORGANISMOS AUXILIARES Y AUTÓNOMOS DEL ESTADO DE MÉXICO 2014

UNIVERSIDAD TECNOLÓGICA DEL SUR DEL ESTADO DE MÉXICO
 AVANCE OPERATIVO - PROGRAMÁTICO Y PRESUPUESTAL
 ENERO - DICIEMBRE DE 2014

FUN	SUB	PR	SP	PY	DESCRIPCIÓN	M UNIDAD DE MEDIDA	E PROGRA- MADO	T ALCAN- ZADO	S AVANCE %	PRESUPUESTO 2014 (Miles de Pesos)			
										AUTORIZADO	EJERCIDO	%	
GOBIERNO DE RESULTADOS													
05	01	02	DESARROLLO DE LA FUNCIÓN PÚBLICA Y ÉTICA EN EL SERVICIO PÚBLICO										
05	01	02	01	01	FISCALIZACIÓN, CONTROL Y EVALUACIÓN DE LA GESTIÓN PÚBLICA						588.0	554.5	94.3
					Realizar Evaluaciones	Evaluación	1	1	100.0				
					Realizar Inspecciones	Inspección	30	37	123.3				
					Participar en Reuniones de Órganos de Gobierno y Colegiados	Sesión	23	25	108.7				
					Realizar Testificaciones	Testificación	4.0	5.0	125.0				
					Realizar Auditorías	Auditoría	5.0	5.0	100.0				
08	01	01	01	09	VINCULACIÓN CON EL SECTOR PRODUCTIVO						2,629.5	1,580.6	60.1
					Firmar Nuevos Convenios con los Sectores Público, Privado y Social	Convenio	15	17	113.3				
08	01	01	01	10	CONVIVENCIA ESCOLAR SIN VIOLENCIA						114.1		
					Realizar Acciones para la Prevención de la Violencia Escolar en Educación Superior	Acción	3	3	100.0				
					Realizar Acciones de Equidad de Género en Educación Superior	Acción	4	4	100.0				
GOBIERNO SOLIDARIO													
08	01	01	EDUCACIÓN PARA EL DESARROLLO INTEGRAL										
08	01	01	04	01	EDUCACIÓN SUPERIOR TECNOLÓGICA						52,567.4	46,829.9	89.1
					Atender a la Matrícula de Educación Superior Tecnológica	Alumno	1,100	1,234	112.2				
					Atender a los Alumnos de Nuevo Ingreso de Educación Superior Tecnológica	Alumno	487	600	123.2				
					Diversificar la Oferta Educativa	Programa	1	1	100.0				
					Acreditar Programas Educativos de Calidad	Programa	2	2	100.0				
					Lograr que los Alumnos Concluyan sus Estudios en el Periodo Establecido	Alumno	337	353	104.7				
					Mejorar el Número de Alumnos Titulados de Educación Superior Tecnológica	Alumno	337	335	99.4				
					Capacitar al Personal Docente	Docente	40	51	127.5				
					Evaluar al Personal Docente para Conocer el Nivel Deseable de Competencias	Docente	55	55	100.0				
					Capacitar al Personal Directivo y Administrativo	Persona	89	74	83.1				
					Desarrollar Proyectos de Investigación	Proyecto	5	5	100.0				
					Realizar Acciones Culturales y Deportivas	Acción	62	79	127.4				
08	01	01	06	06	TECNOLOGÍA APLICADA A LA EDUCACIÓN						525.9		
					Optimizar el Uso de Equipo de Cómputo en el Proceso de Enseñanza-Aprendizaje en Educación Superior	Equipo de cómputo	358	314	87.7				
08	01	01	06	07	ENSEÑANZA DEL INGLÉS						850.1	32.6	3.8
					Favorecer la Enseñanza de una Lengua Extranjera (Inglés) entre la Población Estudiantil en Educación Superior	Alumno	1,100	1,234	112.2				
08	01	01	07	03	EQUIPAMIENTO DE LA INFRAESTRUCTURA PARA LA EDUCACIÓN, CULTURA Y BIENESTAR SOCIAL						3,286.4	2,818.2	85.8
					Dotar de Mobiliario y Equipo de Cómputo a las Escuelas, para Impulsar la Calidad Educativa.	Escuela	1	1	100.0				
FINANCIAMIENTO PARA EL DESARROLLO													
PREVISIONES PARA EL PAGO DE ADEUDOS DE EJERCICIOS FISCALES ANTERIORES													
06	02	04	01	01	PASIVOS DERIVADOS DE EROGACIONES DEVENGADAS Y PENDIENTES DE EJERCICIOS ANTERIORES.						2,822.5	2,759.4	97.8
					Registro del Pago de Adeudos de Ejercicios Fiscales Anteriores	Documento	1	1	100.0				
T O T A L											63,383.9	54,575.2	86.1
											=====	=====	

ANEXOS ESTABLECIDOS EN DIFERENTES ORDENAMIENTOS

UTSEM

Relación de Bienes Inmuebles que Componen al Patrimonio
Cuenta Pública 2014
(Miles de Pesos)

Ente Público: UNIVERSIDAD TECNOLÓGICA DEL SUR DEL ESTADO DE MÉXICO

Código	Descripción de Bienes Inmuebles	* Valor en Libros
	Terrenos	752.4
	Edificios no Habitacionales	48,003.2
	Construcciones en proceso	11,415.4
		60,171.0

Relación de Bienes Muebles que Componen al Patrimonio
Cuenta Pública 2014
(Miles de Pesos)

Ente Público: UNIVERSIDAD TECNOLÓGICA DEL SUR DEL ESTADO DE MÉXICO

Código	Descripción de Bienes Muebles	Valor en Libros
	Mobiliario y Equipo de Administración	3,211.3
	Maquinaria y Equipo Educativo y Recreativo	5,330.1
	Equipo Instrumental Médico y de Laboratorio	4,475.6
	Equipo de Transporte	4,878.5
	Maquinaria y Otros Equipos y Herramientas	3,392.7
	Otros Bienes Muebles	53,292.7
		74,580.9

UNIVERSIDAD TECNOLÓGICA DEL SUR DEL ESTADO DE MÉXICO
Cuenta Pública 2014

Relación de cuentas bancarias productivas específicas

Fondo, Programa o Convenio	Datos de la Cuenta Bancaria	
	Institución Bancaria	Número de Cuentas
PRESUPUESTO AUTORIZADO FEDERAL	BANCOMER	109
PRESUPUESTO AUTORIZADO INGRESOS PROPIOS	BANCOMER	784
PRESUPUESTO AUTORIZADO ESTATAL	BANCOMER	311
APLICACIÓN PARA BECAS ALUMNOS OTROS	BANCOMER	606
PROGRAMA DE EXPANSIÓN DE LA OFERTA EDUCATIVA DE EDUCACIÓN MEDIA SUPERIOR Y SUPERIOR 2014	BANCOMER	679
MARCO DE COOPERACIÓN SEP-UT	BANCOMER	762
RECURSOS FONDO DE APORTACIONES MULTIPLES 2007	BANCOMER	996
FONDO DE APOYO A LA CALIDAD 2011	BANCOMER	197
PROGRAMA INTEGRAL DE FORTALECIMIENTO INSTITUCIONAL 2011	BANCOMER	484
FONDO DE APORTACIONES MULTIPLES 2011	BANCOMER	665
FONDO DE APOYO A LA CALIDAD 2013	BANCOMER	641
PROGRAMA DE MATRICULA EMERGENTE 2013	BANCOMER	028
PROGRAMA CRUZADA CONTRA EL HAMBRE	BANCOMER	095