

**UNIVERSIDAD TECNOLÓGICA DEL  
SUR DEL ESTADO DE MÉXICO  
(UTSEM)**

**3ER TRIMESTRE OSFEM**

**INFORMACIÓN  
PRESUPUESTAL**

**AL 30 DE SEPTIEMBRE DE 2022**

**Universidad Tecnológica del Sur del estado de México**  
**Ingresos y Egresos**  
**Del 1 de Enero al 30 de Septiembre de 2022**  
**(Pesos)**

CONCEPTO	PRESUPUESTO AUTORIZADO	%	AMPLIACIÓN	REDUCCIÓN	AUTORIZADO FINAL	%	PRESUPUESTO EJERCIDO	%	VARIACIÓN INICIAL	%	VARIACIÓN MODIFICADO	%
<b>INGRESOS:</b>	<b>75,984,056.0</b>	<b>100.0</b>	<b>6,236,466.1</b>	<b>4,716,785.0</b>	<b>77,503,737.1</b>	<b>100.0</b>	<b>55,056,512.6</b>	<b>100.0</b>	<b>-20,927,543.4</b>	<b>-27.5</b>	<b>-22,447,224.6</b>	<b>-29.0</b>
<b>Superávit Ejercicio Anterior</b>												
<b>Ordinarios</b>	<b>75,984,056.0</b>	<b>100.0</b>	<b>4,716,785.0</b>	<b>4,716,785.0</b>	<b>75,984,056.0</b>	<b>98.0</b>	<b>55,056,512.6</b>	<b>100.0</b>	<b>-20,927,543.4</b>	<b>-27.5</b>	<b>-20,927,543.4</b>	<b>-27.5</b>
<b>Estatales</b>	<b>75,984,056.0</b>	<b>100.0</b>	<b>4,716,785.0</b>	<b>4,716,785.0</b>	<b>75,984,056.0</b>	<b>98.0</b>	<b>55,056,512.6</b>	<b>100.0</b>	<b>-20,928,882.9</b>	<b>-27.5</b>	<b>-20,928,882.9</b>	<b>-27.5</b>
- Tributarios												
Impuestos sobre Erogaciones												
Impuestos sobre Tenencia												
Otros Impuestos y Accesorios												
- No Tributarios												
Derechos												
Sector Central												
Organismos Auxiliares												
Aportaciones de Mejoras												
Productos	0	0	0	0	0	0	1,339.4	0	1,339.4		1,339.4	
Aprovechamientos												
Ingresos Financieros												
Aportaciones y Cuotas de Seguridad Social												
Ingreso por Venta de Bienes y Servicios	9,070,508.0	11.9	0	4,716,785.0	4,353,723.0	5.6	100.0	0	-9,070,408.0	-100.0	-4,353,623.0	
Transferencias, Asignaciones, Subsidio y Otras Ayudas	66,913,548.0	88.1	4,716,785.0	0	71,630,333.0	92.4	55,055,073.1	100.0	-11,858,474.9	-17.7	-16,575,259.9	-23.1
<b>Federales</b>	<b>0</b>	<b>0</b>	<b>0</b>	<b>0</b>	<b>0</b>	<b>0</b>	<b>0</b>	<b>0</b>	<b>0</b>	<b>0</b>	<b>0</b>	<b>0</b>
Participaciones Federales	0	0	0	0	0	0	0	0	0	0	0	0
Fondos de Aportaciones Ramo 33												
Otros Apoyos Federales												
<b>Extraordinarios</b>	<b>0</b>	<b>0</b>	<b>1,519,681.1</b>	<b>0</b>	<b>1,519,681.1</b>	<b>2.0</b>	<b>0</b>	<b>0</b>	<b>0</b>	<b>0</b>	<b>-1,519,681.1</b>	<b>-100.0</b>
Generación de Adefas	0	0	0	0	0	0	0	0	0	0	0	0
Financiamientos	0	0	1,519,681.1	0	1,519,681.1	2.0	0	0	0	0	-1,519,681.1	-100.0
<b>EGRESOS:</b>	<b>75,984,056.0</b>	<b>100.0</b>	<b>7,965,791.5</b>	<b>6,446,110.4</b>	<b>77,503,737.1</b>	<b>100.0</b>	<b>53,051,288.0</b>	<b>100.0</b>	<b>22,932,768.0</b>	<b>30.2</b>	<b>24,452,449.1</b>	<b>31.6</b>
<b>Poderes Legislativo y Judicial</b>	<b>0.0</b>	<b>0.0</b>	<b>0.0</b>	<b>0.0</b>	<b>0.0</b>	<b>0.0</b>	<b>0.0</b>	<b>0.0</b>	<b>0.0</b>	<b>0.0</b>	<b>0.0</b>	<b>0.0</b>
Poder Legislativo												
Poder Judicial												
<b>Gasto Total de Poder Ejecutivo</b>	<b>75,984,056.0</b>	<b>100.0</b>	<b>7,965,791.5</b>	<b>6,446,110.4</b>	<b>77,503,737.1</b>	<b>100.0</b>	<b>53,051,288.0</b>	<b>100.0</b>	<b>22,932,768.0</b>	<b>30.2</b>	<b>24,452,449.1</b>	<b>31.6</b>
<b>Gasto Programable:</b>	<b>75,984,056.0</b>	<b>100.0</b>	<b>6,446,110.4</b>	<b>6,446,110.4</b>	<b>75,984,056.0</b>	<b>98.0</b>	<b>51,531,606.9</b>	<b>97.1</b>	<b>24,452,449.1</b>	<b>32.2</b>	<b>24,452,449.1</b>	<b>32.2</b>
<b>Gasto Corriente</b>	<b>75,782,308.0</b>	<b>99.7</b>	<b>6,446,110.4</b>	<b>6,446,110.4</b>	<b>75,782,308.0</b>	<b>97.8</b>	<b>51,373,281.5</b>	<b>96.8</b>	<b>24,409,026.5</b>	<b>32.2</b>	<b>24,409,026.5</b>	<b>32.2</b>
Servicios Personales	63,977,303.0	84.2	5,261,572.3	5,261,572.3	63,977,303.0	82.5	44,033,765.8	83.0	19,943,537.3	31.2	19,943,537.3	31.2
<b>Gasto Operativo</b>	<b>11,805,005.0</b>	<b>15.5</b>	<b>1,184,538.2</b>	<b>1,184,538.2</b>	<b>11,805,005.0</b>	<b>15.2</b>	<b>7,339,515.7</b>	<b>13.8</b>	<b>4,465,489.3</b>	<b>37.8</b>	<b>4,465,489.3</b>	<b>37.8</b>
- Materiales y Suministros	2,745,023.0	3.6	555,922.7	555,922.7	2,745,023.0	3.5	1,050,718.2	3.1	1,094,304.8	39.9	1,094,304.8	39.9
- Servicios Generales	9,059,982.0	11.9	628,615.4	628,615.4	9,059,982.0	11.7	5,688,797.6	10.7	3,371,184.5	37.2	3,371,184.5	37.2
<b>Transferencias</b>	<b>201,748.0</b>	<b>3</b>	<b>0</b>	<b>0</b>	<b>201,748.0</b>	<b>3</b>	<b>158,325.4</b>	<b>3</b>	<b>43,422.6</b>	<b>21.5</b>	<b>43,422.6</b>	<b>21.5</b>
- Organismos Autonomos												
- Subsidios y Apoyos	201,748.0	3	0	0	201,748.0	3	158,325.4	3	43,422.6	21.5	43,422.6	21.5
<b>Inversión Pública</b>	<b>0</b>	<b>0</b>	<b>0</b>	<b>0</b>	<b>0</b>	<b>0</b>	<b>0</b>	<b>0</b>	<b>0</b>	<b>#DIV/0!</b>	<b>0</b>	<b>#DIV/0!</b>
- Bienes Muebles e Inmuebles	0	0	0	0	0	0	0	0	0	#DIV/0!	0	#DIV/0!
- Obra Pública												
- Inversión Financiera												
<b>Gasto no Programable</b>	<b>0</b>	<b>0</b>	<b>1,519,681.1</b>	<b>0</b>	<b>1,519,681.1</b>	<b>2.0</b>	<b>1,519,681.1</b>	<b>2.9</b>	<b>-1,519,681.1</b>	<b>0</b>	<b>0</b>	<b>0</b>
<b>Transferencias a Municipios</b>	<b>0</b>	<b>0</b>	<b>0</b>	<b>0</b>	<b>0</b>	<b>0</b>	<b>0</b>	<b>0</b>	<b>0</b>	<b>0</b>	<b>0</b>	<b>0</b>
Participaciones												
Aportaciones del Ramo 33												
Convenios												
<b>Deuda Pública</b>	<b>0</b>	<b>0</b>	<b>1,519,681.1</b>	<b>0</b>	<b>1,519,681.1</b>	<b>2.0</b>	<b>1,519,681.1</b>	<b>2.9</b>	<b>-1,519,681.1</b>	<b>0</b>	<b>0</b>	<b>0</b>
- Costo Financiero de la Deuda												
- Amortizaciones												
- Pago de Adefas	1,519,681.1	2.0	0	0	1,519,681.1	2.0	1,519,681.1	2.9	-1,519,681.1	0	0	0
<b>Superávit(*) / Déficit (-)</b>	<b>0</b>	<b>0</b>	<b>1,729,326.4</b>	<b>4,729,326.4</b>	<b>0</b>	<b>0</b>	<b>2,005,224.6</b>	<b>3.6</b>	<b>-2,005,224.6</b>	<b>0</b>	<b>-2,005,224.6</b>	<b>0</b>
<b>% de los Ingresos</b>							<b>3.6</b>					

MIRA IVETH BERNAL CASIQUE  
 RECTORA



C.P. JORGE BERNANDEZ VILLEGAS  
 SUPLENTE DEL TITULAR DE LA DIRECCION DE ADMINISTRACION Y FINANZAS

**Universidad Tecnológica del Sur del Estado de México**  
**Estado Analítico de Ingresos**  
**Del 1 de enero al 30 de Septiembre de 2022**  
**(Pesos)**

Rubro de Ingresos	Ingreso					Diferencia (6= 5 - 1)
	Estimado	Ampliaciones y Reducciones	Modificado	Devengado	Recaudado	
	(1)	(2)	(3= 1 + 2)	(4)	(5)	
Impuestos	.0	.0	.0	.0	.0	.0
Cuotas y Aportaciones de Seguridad Social	.0	.0	.0	.0	.0	.0
Contribuciones de Mejoras	.0	.0	.0	.0	.0	.0
Derechos	.0	.0	.0	.0	.0	.0
Productos	.0	.0	.0	1,339.4	1,339.4	1,339.4
Aprovechamientos	.0	.0	.0	100.0	100.0	100.0
Ingresos por Ventas de Bienes, Prestación de Servicios y Otros Ingresos	9,070,508.0	-4,716,785.0	4,353,723.0	.0	.0	-9,070,508.0
Participaciones, Aportaciones, Convenios, Incentivos Derivados de la Colaboración Fiscal y Fondos Distintos de Aportaciones	.0	.0	.0	.0	.0	.0
Transferencias, Asignaciones, Subsidios y Subvenciones, y Pensiones y Jubilaciones	66,913,548.0	4,716,785.0	71,630,333.0	55,055,073.1	55,055,073.1	-11,858,474.9
Ingresos Derivados de Financiamientos		1,519,681.1	1,519,681.1	.0	.0	.0
<b>Total</b>	<b>75,984,056.0</b>	<b>1,519,681.1</b>	<b>77,503,737.1</b>	<b>55,056,512.6</b>	<b>55,056,512.6</b>	<b>-20,927,543.4</b>
				<b>Ingresos excedentes<sup>1</sup></b>		

Estado Analítico de Ingresos Por Fuente de Financiamiento	Ingreso					Diferencia (6= 5 - 1)
	Estimado	Ampliaciones y Reducciones	Modificado	Devengado	Recaudado	
	(1)	(2)	(3= 1 + 2)	(4)	(5)	
<b>Ingresos del Poder Ejecutivo Federal o Estatal y de los Municipios</b>	.0	.0	.0	.0	.0	.0
Impuestos	.0	.0	.0	.0	.0	.0
Cuotas y Aportaciones de Seguridad Social	.0	.0	.0	.0	.0	.0
Contribuciones de Mejoras	.0	.0	.0	.0	.0	.0
Derechos	.0	.0	.0	.0	.0	.0
Productos	.0	.0	.0	.0	.0	.0
Aprovechamientos	.0	.0	.0	.0	.0	.0
Participaciones, Aportaciones, Convenios, Incentivos Derivados de la Colaboración Fiscal y Fondos Distintos de Aportaciones	.0	.0	.0	.0	.0	.0
Transferencias, Asignaciones, Subsidios y Subvenciones, y Pensiones y Jubilaciones	.0	.0	.0	.0	.0	.0
<b>Ingresos de los Entes Públicos de los Poderes Legislativo y Judicial, de los Órganos Autónomos y del Sector Paraestatal o Paramunicipal, así como de las Empresas Productivas del Estado</b>	<b>75,984,056.0</b>	.0	<b>75,984,056.0</b>	<b>55,056,512.6</b>	<b>55,056,512.6</b>	<b>-20,927,543.4</b>
Cuotas y Aportaciones de Seguridad Social	.0	.0	.0	.0	.0	.0
Productos	.0	.0	.0	1,339.4	1,339.4	1,339.4
Ingresos por Venta de Bienes, Prestación de Servicios y Otros Ingresos	9,070,508.0	.0	9,070,508.0	100.0	100.0	-9,070,408.0
Transferencias, Asignaciones, Subsidios y Subvenciones, y Pensiones y Jubilaciones	66,913,548.0	.0	66,913,548.0	55,055,073.1	55,055,073.1	-11,858,474.9
<b>Ingresos Derivados de Financiamiento</b>	.0	<b>1,519,681.1</b>	<b>1,519,681.1</b>	.0	.0	.0
Ingresos Derivados de Financiamientos		1,519,681.1	1,519,681.1	.0	.0	.0
<b>Total</b>	<b>75,984,056.0</b>	<b>1,519,681.1</b>	<b>77,503,737.1</b>	<b>55,056,512.6</b>	<b>55,056,512.6</b>	<b>-20,927,543.4</b>
				<b>Ingresos excedentes<sup>1</sup></b>		

*"Bajo protesta de decir verdad declaramos que los estados financieros y sus notas, son razonablemente correctos y son responsabilidad del emisor"*

MTRA. IVETH BERNAL CASIQUE  
 RECTORA



C.P. JORGE HERNANDEZ VILLEGAS  
 SUPLENTE DEL TITULAR DE LA DIRECCION DE ADMINISTRACION Y FINANZAS



**Universidad Tecnológica del Sur del Estado de México**  
**Estado Analítico del Ejercicio del Presupuesto de Egresos**  
**Clasificación por Objeto del Gasto (Capítulo y Concepto)**  
**Del 1 de enero al 30 de Septiembre de 2022**  
**( Pesos)**

Concepto	Egresos					Subejercicio 6 = ( 3 - 4 )
	Aprobado	Ampliaciones/ (Reducciones)	Modificado	Devengado	Pagado	
	1	2	3 = ( 1 + 2 )	4	5	
<b>Servicios Personales</b>	<b>63,977,303.0</b>	<b>.0</b>	<b>63,977,303.0</b>	<b>44,033,765.8</b>	<b>44,033,765.8</b>	<b>19,943,537.3</b>
Remuneraciones al Personal de Carácter Permanente	36,746,034.0	5,188,557.7	31,557,476.3	24,835,531.0	24,835,531.0	6,721,945.4
Remuneraciones al Personal de Carácter Transitorio	.0	.0	.0	.0	.0	.0
Remuneraciones Adicionales y Especiales	11,226,502.0	1,291,538.9	12,518,040.9	5,433,323.9	5,433,323.9	7,084,717.0
Seguridad Social	8,491,295.0	816,064.1	9,307,359.1	6,337,466.1	6,337,466.1	2,969,893.0
Otras Prestaciones Sociales y Económicas	7,513,472.0	3,080,954.8	10,594,426.8	7,427,444.8	7,427,444.8	3,166,981.9
Previsiones	.0	.0	.0	.0	.0	.0
Pago de Estímulos a Servidores Públicos	.0	.0	.0	.0	.0	.0
<b>Materiales y Suministros</b>	<b>2,745,023.0</b>	<b>.0</b>	<b>2,745,023.0</b>	<b>1,650,718.2</b>	<b>1,650,718.2</b>	<b>1,094,304.8</b>
Materiales de Administración, Emisión de Documentos y Artículos Oficiales	1,384,570.0	61,296.8	1,445,866.8	953,302.5	953,302.5	492,564.3
Alimentos y Utensilios	116,975.0	34,710.0	82,265.0	32,506.2	32,506.2	49,758.8
Materias Primas y Materiales de Producción y Comercialización	3,580.0	3,534.1	45.9	.0	.0	45.9
Materiales y Artículos de Construcción y de Reparación	222,098.0	26,685.3	248,783.3	141,532.5	141,532.5	107,250.8
Productos Químicos, Farmacéuticos y de Laboratorio	83,250.0	514.0	82,736.0	46,998.4	46,998.4	35,737.7
Combustibles, Lubricantes y Aditivos	468,942.0	2,096.1	468,945.9	277,142.5	277,142.5	189,703.5
Vestuario, Blancos, Prendas de Protección y Artículos Deportivos	200,802.0	72,720.3	128,081.7	43,493.4	43,493.4	84,588.2
Materiales y Suministros Para Seguridad	.0	.0	.0	.0	.0	.0
Herramientas, Refacciones y Accesorios Menores	264,806.0	25,592.4	290,398.4	155,742.8	155,742.8	134,655.7
<b>Servicios Generales</b>	<b>9,059,982.0</b>	<b>.0</b>	<b>9,059,982.0</b>	<b>5,688,797.6</b>	<b>5,688,797.6</b>	<b>3,371,184.5</b>
Servicios Básicos	1,652,986.0	-2,370.4	1,650,615.6	1,110,306.9	1,110,306.9	540,308.8
Servicios de Arrendamiento	3,306.0	.0	3,306.0	.0	.0	3,306.0
Servicios Profesionales, Científicos, Técnicos y Otros Servicios	2,592,335.0	-44,421.9	2,547,913.1	1,440,427.3	1,440,427.3	1,107,485.8
Servicios Financieros, Bancarios y Comerciales	438,810.0	23,455.6	462,265.6	57,812.4	57,812.4	404,453.1
Servicios de Instalación, Reparación, Mantenimiento y Conservación	2,438,010.0	-44.4	2,437,965.6	1,779,164.5	1,779,164.5	658,801.1
Servicios de Comunicación Social y Publicidad	340.0	.0	340.0	340.0	340.0	.0
Servicios de Traslado y Viáticos	317,349.0	-79,265.1	238,083.9	101,847.1	101,847.1	136,236.8
Servicios Oficiales	319,022.0	35,247.4	354,269.4	168,717.4	168,717.4	185,552.0
Otros Servicios Generales	1,297,824.0	67,398.9	1,365,222.9	1,030,182.0	1,030,182.0	335,040.9
<b>Transferencias, Asignaciones, Subsidios y Otras Ayudas</b>	<b>201,748.0</b>	<b>.0</b>	<b>201,748.0</b>	<b>158,325.4</b>	<b>158,325.4</b>	<b>43,422.6</b>
Transferencias Internas y Asignaciones al Sector Público	.0	.0	.0	.0	.0	.0
Transferencias al Resto del Sector Público	.0	.0	.0	.0	.0	.0
Subsidios y Subvenciones	.0	.0	.0	.0	.0	.0
Ayudas Sociales	201,748.0	.0	201,748.0	158,325.4	158,325.4	43,422.6
Pensiones y Jubilaciones	.0	.0	.0	.0	.0	.0
Transferencias a Fideicomisos, Mandatos y Otros Análogos	.0	.0	.0	.0	.0	.0
Transferencias a la Seguridad Social	.0	.0	.0	.0	.0	.0
Donativos	.0	.0	.0	.0	.0	.0
Transferencias al Exterior	.0	.0	.0	.0	.0	.0
<b>Bienes Muebles, Inmuebles e Intangibles</b>	<b>.0</b>	<b>.0</b>	<b>.0</b>	<b>.0</b>	<b>.0</b>	<b>.0</b>
Mobiliario y Equipo de Administración	.0	.0	.0	.0	.0	.0
Mobiliario y Equipo Educativo y Recreativo	.0	.0	.0	.0	.0	.0
Equipo e Instrumental Médico y de Laboratorio	.0	.0	.0	.0	.0	.0
Vehículos y Equipo de Transporte	.0	.0	.0	.0	.0	.0
Equipo de Defensa y Seguridad	.0	.0	.0	.0	.0	.0
Maquinaria, Otros Equipos y Herramientas	.0	.0	.0	.0	.0	.0
Activos Biológicos	.0	.0	.0	.0	.0	.0
Bienes Inmuebles	.0	.0	.0	.0	.0	.0
Activos Intangibles	.0	.0	.0	.0	.0	.0
<b>Inversión Pública</b>	<b>.0</b>	<b>.0</b>	<b>.0</b>	<b>.0</b>	<b>.0</b>	<b>.0</b>
Obra Pública en Bienes de Dominio Público	.0	.0	.0	.0	.0	.0
Obra Pública en Bienes Propios	.0	.0	.0	.0	.0	.0
Proyectos Productivos y Acciones de Fomento	.0	.0	.0	.0	.0	.0
<b>Inversiones Financieras y Otras Provisiones</b>	<b>.0</b>	<b>.0</b>	<b>.0</b>	<b>.0</b>	<b>.0</b>	<b>.0</b>
Inversiones Para el Fomento de Actividades Productivas	.0	.0	.0	.0	.0	.0
Acciones y Participaciones de Capital	.0	.0	.0	.0	.0	.0
Compra de Títulos y Valores	.0	.0	.0	.0	.0	.0
Concesión de Préstamos	.0	.0	.0	.0	.0	.0
Inversiones en Fideicomisos, Mandatos y Otros Análogos	.0	.0	.0	.0	.0	.0
Otras Inversiones Financieras	.0	.0	.0	.0	.0	.0
Provisiones para Contingencias y Otras Erogaciones Especiales	.0	.0	.0	.0	.0	.0
<b>Participaciones y Aportaciones</b>	<b>.0</b>	<b>.0</b>	<b>.0</b>	<b>.0</b>	<b>.0</b>	<b>.0</b>
Participaciones	.0	.0	.0	.0	.0	.0
Aportaciones	.0	.0	.0	.0	.0	.0
Convenios	.0	.0	.0	.0	.0	.0
<b>Deuda Pública</b>	<b>.0</b>	<b>1,519,681.1</b>	<b>1,519,681.1</b>	<b>1,519,681.1</b>	<b>1,519,681.1</b>	<b>.0</b>
Amortización de la Deuda Pública	.0	.0	.0	.0	.0	.0
Intereses de la Deuda Pública	.0	.0	.0	.0	.0	.0
Comisiones de la Deuda Pública	.0	.0	.0	.0	.0	.0
Gastos de la Deuda Pública	.0	.0	.0	.0	.0	.0
Costo por Coberturas	.0	.0	.0	.0	.0	.0
Apoyos Financieros	.0	.0	.0	.0	.0	.0
Adeudos de Ejercicios Fiscales Anteriores	.0	1,519,681.1	1,519,681.1	1,519,681.1	1,519,681.1	.0
<b>Total del Gasto</b>	<b>75,984,066.0</b>	<b>1,519,681.1</b>	<b>77,503,737.1</b>	<b>53,051,288.0</b>	<b>53,051,288.0</b>	<b>24,452,449.1</b>


MTRA. IVETH BERNAL CASIQUE  
RECTORA



DR. JORGE BRANDEZ VILLEGAS  
SUPLENTE DEL TITULAR DE LA DIRECCIÓN DE ADMINISTRACIÓN Y FINANZAS

**Universidad Tecnológica del Sur del Estado de México**  
**Estado Analítico del Ejercicio del Presupuesto de Egresos**  
**Clasificación Económica (por Tipo de Gasto)**  
**Del 1 de enero al 30 de Septiembre de 2022**  
**(Pesos)**

Concepto	Egresos					Subejercicio
	Aprobado	Ampliaciones/ (Reducciones)	Modificado	Devengado	Pagado	
	1	2	3 = (1 + 2)	4	5	
Gasto Corriente	75,984,056.0	1,519,681.1	77,503,737.1	53,051,288.0	53,051,288.0	24,452,449.1
Gasto de Capital	-	-	-	-	-	-
Amortización de la Deuda y Disminución de Pasivos	-	-	-	-	-	-
Pensiones y Jubilaciones	-	-	-	-	-	-
Participaciones	-	-	-	-	-	-
<b>Total del Gasto</b>	<b>75,984,056.0</b>	<b>1,519,681.1</b>	<b>77,503,737.1</b>	<b>53,051,288.0</b>	<b>53,051,288.0</b>	<b>24,452,449.1</b>

  
 MTRA. IVETH BERNAL CASIQUE  
 RECTORA



  
 C.P. JORGE HERNÁNDEZ VILLEGAS  
 SUPLENTE DEL TITULAR DE LA DIRECCIÓN DE ADMINISTRACIÓN Y FINANZAS



**Universidad Tecnológica del Sur del Estado de México**  
**Estado Analítico del Ejercicio del Presupuesto de Egresos**  
**Clasificación Administrativa**  
**Del 1 de enero al 30 de Septiembre de 2022**  
**(Pesos)**

Concepto	Egresos					Subejercicio 6 = ( 3 - 4 )
	Aprobado	Ampliaciones/ (Reducciones)	Modificado	Devengado	Pagado	
	1	2	3 = ( 1 + 2 )	4	5	
Entidades Paraestatales y Fideicomisos No Empresariales y No Financieros	75,984,056.0	1,519,681.1	77,503,737.1	53,051,288.0	53,051,288.0	24,452,449.1
Instituciones Públicas de Seguridad Social			-			-
Entidades Paraestatales Empresariales No Financieras con Participación Estatal Mayoritaria			-			-
Fideicomisos Empresariales No Financieros con Participación Estatal Mayoritaria			-			-
Entidades Paraestatales Empresariales Financieras Monetarias con Participación Estatal Mayoritaria			-			-
Entidades Paraestatales Empresariales Financieras No Monetarias con Participación Estatal Mayoritaria			-			-
Fideicomisos Financieros Públicos con Participación Estatal Mayoritaria			-			-
<b>Total del Gasto</b>	<b>75,984,056.0</b>	<b>1,519,681.1</b>	<b>77,503,737.1</b>	<b>53,051,288.0</b>	<b>53,051,288.0</b>	<b>24,452,449.1</b>


MTRA. IVETH BERNAL CASIQUE  
 RECTORA



C.P. JORGE HERNANDEZ VILLEGAS  
 SUPLENTE DEL TITULAR DE LA DIRECCION DE ADMINISTRACION Y FINANZAS

**Universidad Tecnológica del Sur del Estado de México**  
**Estado Analítico del Ejercicio del Presupuesto de Egresos**  
**Clasificación Administrativa**  
**Del 1 de enero al 30 de Septiembre de 2022**  
**(Pesos)**

Concepto	Egresos					Subejercicio
	Aprobado	Ampliaciones/ (Reducciones)	Modificado	Devengado	Pagado	
	1	2	3 = (1 + 2)	4	5	
210C0900000 Universidad Tecnológica del Sur del Estado de México	75,984,056.0	1,519,681.1	77,503,737.1	53,051,288.0	53,051,288.0	24,452,449.1
<b>Total del Gasto</b>	<b>75,984,056.0</b>	<b>1,519,681.1</b>	<b>77,503,737.1</b>	<b>53,051,288.0</b>	<b>53,051,288.0</b>	<b>24,452,449.1</b>



MTRA. IVETH BERNAL CASIQUE  
RECTORA




C.P. JORGE HERNANDEZ VILLEGAS  
SUPLENTE DEL TITULAR DE LA DIRECCION DE ADMINISTRACION Y FINANZAS

**Universidad Tecnológica del Sur del Estado de México**  
**Estado Analítico del Ejercicio del Presupuesto de Egresos**  
**Clasificación Administrativa**  
**Del 1 de enero al 30 de Septiembre de 2022**  
**(Pesos)**

Concepto	Egresos					Subejercicio 6 = ( 3 - 4 )
	Aprobado	Ampliaciones/ (Reducciones)	Modificado	Devengado	Pagado	
	1	2	3 = ( 1 + 2 )	4	5	
Poder Ejecutivo	75,984,056.0	1,519,681.1	77,503,737.1	53,051,288.0	53,051,288.0	24,452,449.1
Poder Legislativo			-			-
Poder Judicial			-			-
Órganos Autónomos			-			-
<b>Total del Gasto</b>	<b>75,984,056.0</b>	<b>1,519,681.1</b>	<b>77,503,737.1</b>	<b>53,051,288.0</b>	<b>53,051,288.0</b>	<b>24,452,449.1</b>

MTRA. IVETH BERNAL CASIQUE  
RECTORA



C.P. JORGE HERNANDEZZ VILLEGAS  
SUPLENTE DEL TITULAR DE LA DIRECCION DE ADMINISTRACION Y FINANZAS



**Universidad Tecnológica del Sur del Estado de México**  
**Estado Analítico del Ejercicio del Presupuesto de Egresos**  
**Clasificación Funcional (Finalidad y Función)**  
**Del 1 de enero al 30 de Septiembre de 2022**  
**(Pesos)**

Concepto	Egresos					Subejercicio 6 = ( 3 - 4 )
	Aprobado	Ampliaciones/ (Reducciones)	Modificado	Devengado	Pagado	
	1	2	3 = ( 1 + 2 )	4	5	
<b>Gobierno</b>	706,823.0	-	706,823.0	616,620.1	616,620.1	90,202.9
Legislación	-	-	-	-	-	-
Justicia	-	-	-	-	-	-
Coordinación de la Política de Gobierno	706,823.0	-	706,823.0	616,620.1	616,620.1	90,202.9
Relaciones Exteriores	-	-	-	-	-	-
Asuntos Financieros y Hacendarios	-	-	-	-	-	-
Seguridad Nacional	-	-	-	-	-	-
Asuntos de Orden Público y de Seguridad Interior	-	-	-	-	-	-
Otros Servicios Generales	-	-	-	-	-	-
<b>Desarrollo Social</b>	75,277,233.0	-	75,277,233.0	50,914,986.8	50,914,986.8	24,362,246.2
Protección Ambiental	-	-	-	-	-	-
Vivienda y Servicios a la Comunidad	-	-	-	-	-	-
Salud	-	-	-	-	-	-
Recreación, Cultura y Otras Manifestaciones Sociales	-	-	-	-	-	-
Educación	75,277,233.0	-	75,277,233.0	50,914,986.8	50,914,986.8	24,362,246.2
Protección Social	-	-	-	-	-	-
Otros Asuntos Sociales	-	-	-	-	-	-
<b>Desarrollo Económico</b>	-	-	-	-	-	-
Asuntos Económicos, Comerciales y Laborales en General	-	-	-	-	-	-
Agropecuaria, Silvicultura, Pesca y Caza	-	-	-	-	-	-
Combustibles y Energía	-	-	-	-	-	-
Minería, Manufacturas y Construcción	-	-	-	-	-	-
Transporte	-	-	-	-	-	-
Comunicaciones	-	-	-	-	-	-
Turismo	-	-	-	-	-	-
Ciencia, Tecnología e Innovación	-	-	-	-	-	-
Otras Industrias y Otros Asuntos Económicos	-	-	-	-	-	-
<b>Otras no Clasificadas en Funciones Anteriores</b>	-	1,519,681.1	1,519,681.1	1,519,681.1	1,519,681.1	-
Transacciones de la Deuda Pública / Costo Financiero de la Deuda	-	-	-	-	-	-
Transferencias, Participaciones y Aportaciones entre Diferentes Niveles y Órdenes de Gobierno	-	-	-	-	-	-
Saneamiento del Sistema Financiero	-	-	-	-	-	-
Adeudos de Ejercicios Fiscales Anteriores	-	1,519,681.1	1,519,681.1	1,519,681.1	1,519,681.1	-
<b>Total del Gasto</b>	<b>75,984,056.0</b>	<b>1,519,681.1</b>	<b>77,503,737.1</b>	<b>53,051,288.0</b>	<b>53,051,288.0</b>	<b>24,452,449.1</b>


MTRA. IVETH BERNAL CASIQUE  
RECTORA



C.P. JORGE HERNÁNDEZ VILLEGAS  
SUPLENTE DEL TITULAR DE LA DIRECCIÓN DE ADMINISTRACIÓN Y FINANZAS

**Universidad Tecnológica del Sur del Estado de México**  
**Endeudamiento Neto**  
**Del 1 de Enero al 30 de Septiembre de 2022**  
**(Pesos)**

Identificación de Crédito o Instrumento	Contratación/Colocación	Amortización	Endeudamiento Neto
	A	B	C = A - B
<b>Créditos Bancarios</b>			
<b>NO APLICA</b>			
			-
			-
			-
			-
			-
<b>Total Créditos Bancarios</b>	-	-	-
<b>Otros Instrumentos de Deuda</b>			
			-
			-
			-
			-
			-
<b>Total Otros Instrumentos de Deuda</b>	-	-	-
<b>TOTAL</b>	-	-	-



MTRA. IVETH BERNAL CASIQUE  
 RECTORA





C.P. JORGE HERNANDEZ VILLEGAS  
 SUPLENTE DEL TITULAR DE LA DIRECCION DE  
 ADMINISTRACION Y FINANZAS



**Universidad Tecnológica del Sur del Estado de México**  
**Intereses de la Deuda**  
**Del 1 de Enero al 30 de Septiembre de 2022**  
**(Pesos)**

Identificación de Crédito o Instrumento	Devengado	Pagado
Créditos Bancarios		
NO APLICA		
Total de Intereses de Créditos Bancarios	-	-
Otros Instrumentos de Deuda		
Total de Intereses de Otros Instrumentos de Deuda	-	-
TOTAL	-	-



MTRA. IVETH BERNAL CASIQUE  
 RECTORA




C.P. JORGE HERNANDEZ VILLEGAS  
 SUPLENTE DEL TITULAR DE LA DIRECCION  
 DE ADMINISTRACION Y FINANZAS