

**UNIVERSIDAD TECNOLÓGICA DEL
SUR DEL ESTADO DE MEXICO
(UTSEM)**

2DO TRIMESTRE OSFEM

**INFORMACIÓN
PRESUPUESTAL**

AL 30 DE JUNIO DE 2022

Universidad Tecnológica del Sur del estado de México
Ingresos y Egresos
Del 1 de Enero al 30 de Junio de 2022
(Miles de pesos)

CONCEPTO	PRESUPUESTO AUTORIZADO	%	AMPLIACIÓN	REDUCCIÓN	AUTORIZADO FINAL	%	PRESUPUESTO EJERCIDO	%	VARIACIÓN INICIAL	%	VARIACIÓN MODIFICADO	%
INGRESOS:	75,984.0	100.0	1,519.7	.0	77,503.7	100.0	39,747.5	100.0	-36,236.5	-47.7	-37,756.2	-48.7
Superávit Ejercicio Anterior												
Ordinarios	75,984.0	100.0	.0	.0	75,984.0	98.0	38,227.8	96.2	-37,756.2	-49.7	-37,756.2	-49.7
Estatales	75,984.0	100.0	.0	.0	75,984.0	98.0	38,227.8	96.2	-37,757.1	-49.7	-37,757.1	-49.7
- Tributarios												
Impuestos sobre Erogaciones												
Impuestos sobre Tenencia												
Otros Impuestos y Accesorios												
- No Tributarios												
Derechos												
Sector Central												
Organismos Auxiliares												
Aportaciones de Mejoras												
Productos	0	.0	.0	.0	.0	.0	.9	.0	.9		.9	
Aprovechamientos												
Ingresos Financieros												
Aportaciones y Cuotas de Seguridad Social												
Ingreso por Venta de Bienes	9,070.5	11.9	.0	.0	9,070.5	11.7	.1	.0	-9,070.4	-100.0	-9,070.4	-42.9
Transferencias, Asignaciones	66,913.5	88.1	.0	.0	66,913.5	86.3	38,226.8	96.2	-28,686.7	-42.9	-28,686.7	-42.9
Federales	.0	.0	.0	.0	.0	.0	.0	.0	.0		.0	
Participaciones Federales	.0	.0	.0	.0	.0	.0	.0	.0	.0		.0	
Fondos de Aportaciones Ramo 33												
Otros Apoyos Federales												
Extraordinarios	.0	.0	1,519.7	.0	1,519.7	2.0	1,519.7	3.8	1,519.7		.0	.0
Generación de Adefas	0	.0	.0	.0	.0	.0	.0	.0	.0		.0	.0
Financiamientos	0	.0	1,519.7	.0	1,519.7	2.0	1,519.7	3.8	1,519.7		.0	.0
EGRESOS:	75,984.0	100.0	6,644.1	5,124.4	77,503.7	100.0	36,180.7	100.0	39,803.3	52.4	41,323.0	53.3
Poderes Legislativo y Judicial	0.0	0.0	0.0	0.0	0.0	0.0	0.0	0.0	0.0		0.0	
Poder Legislativo												
Poder Judicial												
Gasto Total de Poder Ejecutivo	75,984.0	100.0	6,644.1	5,124.4	77,503.7	100.0	36,180.7	100.0	39,803.3	52.4	41,323.0	53.3
Gasto Programable:	75,984.0	100.0	5,124.4	5,124.4	75,984.0	98.0	34,661.0	95.8	41,323.0	54.4	41,323.0	54.4
Gasto Corriente	75,782.3	99.7	5,124.4	5,124.4	75,782.3	97.8	34,524.5	95.4	41,257.8	54.4	41,257.8	54.4
Servicios Personales	63,977.3	84.2	4,235.6	4,235.6	63,977.3	82.5	29,476.0	81.5	34,501.3	53.9	34,501.3	53.9
Gasto Operativo	11,805.0	15.5	888.8	888.8	11,805.0	15.2	5,048.5	14.0	6,756.5	57.2	6,756.5	57.2
- Materiales y Suministros	2,745.0	3.6	492.4	492.4	2,745.0	3.5	1,368.8	3.8	1,376.2	50.1	1,376.2	50.1
- Servicios Generales	9,060.0	11.9	396.4	396.4	9,060.0	11.7	3,679.7	10.2	5,380.3	59.4	5,380.3	59.4
Transferencias	201.7	.3	.0	.0	201.7	.3	136.5	.4	65.2	32.3	65.2	32.3
- Organismos Autonomos												
- Subsidios y Apoyos	201.7	.3	.0	.0	201.7	.3	136.5	.4	65.2	32.3	65.2	32.3
Inversión Pública	.0	.0	.0	.0	.0	.0	.0	.0	.0	#¡DIV/0!	.0	#¡DIV/0!
- Bienes Muebles e Inmue	0	.0	0	0	0	.0	0	.0	0	#¡DIV/0!	0	#¡DIV/0!
- Obra Pública												
- Inversión Financiera												
Gasto no Programable	.0	.0	1,519.7	.0	1,519.7	2.0	1,519.7	4.2	-1,519.7		.0	.0
Transferencias a Municipios	.0	.0	.0	.0	.0	.0	.0	.0	.0		.0	.0
- Participaciones												
- Aportaciones del Ramo 33												
- Convenios												
Deuda Pública	.0	.0	1,519.7	.0	1,519.7	2.0	1,519.7	4.2	-1,519.7		.0	.0
- Costo Financiero de la Deuda									.0			
- Amortizaciones									.0			
- Pago de Adefas			1,519.7	.0	1,519.7	2.0	1,519.7	4.2	-1,519.7		.0	.0
Superávit(+)/ Déficit (-)	.0		-5,124.4	-5,124.4	.0		3,566.8		-3,566.8		-3,566.8	
% de los Ingresos							9.0					

[Firma]
MTRA. IVETH BERNAL CASIQUE
RECTORA



[Firma]
M.A.P. JORGE ALEJANDRO PLATA BERRANO
SUPLENTE DEL TITULAR DE LA DIRECCIÓN DE ADMINISTRACIÓN Y FINANZAS

Universidad Tecnológica del Sur del Estado de México
Estado Analítico de Ingresos
Del 1 de enero al 30 de Junio de 2022
(Miles de pesos)


Rubro de Ingresos	Ingreso					Diferencia
	Estimado	Ampliaciones y Reducciones	Modificado	Devengado	Recaudado	
	(1)	(2)	(3= 1 + 2)	(4)	(5)	
Impuestos	.0	.0	.0	.0	.0	.0
Cuotas y Aportaciones de Seguridad Social	.0	.0	.0	.0	.0	.0
Contribuciones de Mejoras	.0	.0	.0	.0	.0	.0
Derechos	.0	.0	.0	.0	.0	.0
Productos	.0	.0	.0	.9	.9	.9
Aprovechamientos	.0	.0	.0	.1	.1	.1
Ingresos por Ventas de Bienes, Prestación de Servicios y Otros Ingresos	9,070.5	.0	9,070.5	.0	.0	-9,070.5
Participaciones, Aportaciones, Convenios, Incentivos Derivados de la Colaboración Fiscal y Fondos Distintos de Aportaciones	.0	.0	.0	.0	.0	.0
Transferencias, Asignaciones, Subsidios y Subvenciones, y Pensiones y Jubilaciones	66,913.5	.0	66,913.5	38,226.8	38,226.8	-28,686.7
Ingresos Derivados de Financiamientos		1,519.7	1,519.7	1,519.7	1,519.7	1,519.7
Total	75,984.0	1,519.7	77,503.7	39,747.5	39,747.5	-36,236.5
				Ingresos excedentes¹		

Estado Analítico de Ingresos Por Fuente de Financiamiento	Ingreso					Diferencia
	Estimado	Ampliaciones y Reducciones	Modificado	Devengado	Recaudado	
	(1)	(2)	(3= 1 + 2)	(4)	(5)	
Ingresos del Poder Ejecutivo Federal o Estatal y de los Municipios	.0	.0	.0	.0	.0	.0
Impuestos	.0	.0	.0	.0	.0	.0
Cuotas y Aportaciones de Seguridad Social	.0	.0	.0	.0	.0	.0
Contribuciones de Mejoras	.0	.0	.0	.0	.0	.0
Derechos	.0	.0	.0	.0	.0	.0
Productos	.0	.0	.0	.0	.0	.0
Aprovechamientos	.0	.0	.0	.0	.0	.0
Participaciones, Aportaciones, Convenios, Incentivos Derivados de la Colaboración Fiscal y Fondos Distintos de Aportaciones	.0	.0	.0	.0	.0	.0
Transferencias, Asignaciones, Subsidios y Subvenciones, y Pensiones y Jubilaciones	.0	.0	.0	.0	.0	.0
Ingresos de los Entes Públicos de los Poderes Legislativo y Judicial, de los Órganos Autónomos y del Sector Paraestatal o Paramunicipal, así como de las Empresas Productivas del Estado	75,984.0	.0	75,984.0	38,227.8	38,227.8	-37,756.2
Cuotas y Aportaciones de Seguridad Social	.0	.0	.0	.0	.0	.0
Productos	.0	.0	.0	.9	.9	.9
Ingresos por Venta de Bienes, Prestación de Servicios y Otros Ingresos	9,070.5	.0	9,070.5	.1	.1	-9,070.4
Transferencias, Asignaciones, Subsidios y Subvenciones, y Pensiones y Jubilaciones	66,913.5	.0	66,913.5	38,226.8	38,226.8	-28,686.7
Ingresos Derivados de Financiamiento	.0	1,519.7	1,519.7	1,519.7	1,519.7	1,519.7
Ingresos Derivados de Financiamientos		1,519.7	1,519.7	1,519.7	1,519.7	1,519.7
Total	75,984.0	1,519.7	77,503.7	39,747.5	39,747.5	-36,236.5
				Ingresos excedentes¹		

¹Bajo protesta de decir verdad declaramos que los estados financieros y sus notas, son razonablemente correctos y son responsabilidad del emisor.



MTRA. IVETH BERNAL CASIQUE
 RECTORA

M.A.P. JORGE ALEJANDRO PIATA SERRANO
 SUPLENTE DEL TITULAR DE LA DIRECCIÓN DE ADMINISTRACIÓN Y FINANZAS

Universidad Tecnológica del Sur del Estado de México
Estado Analítico del Ejercicio del Presupuesto de Egresos
Clasificación por Objeto del Gasto (Capítulo y Concepto)
Del 1 de enero al 30 de Junio de 2022
(Miles de Posos)

Concepto	Egresos					Subejercicio 6 = (3 - 4)
	Aprobado	Ampliaciones/ (Reducciones)	Modificado	Devengado	Pagado	
	1	2	3 = (1 + 2)	4	5	
Servicios Personales	63,977.3	.0	63,977.3	29,476.0	29,476.0	34,501.3
Remuneraciones al Personal de Carácter Permanente	36,746.0	4,181.3	32,564.7	16,220.6	16,220.6	16,344.1
Remuneraciones al Personal de Carácter Transitorio	0	0	0	0	0	0
Remuneraciones Adicionales y Especiales	11,226.5	869.4	12,095.9	3,478.1	3,478.1	8,617.8
Seguridad Social	8,491.3	555.3	9,046.6	4,139.4	4,139.4	4,907.2
Otras Prestaciones Sociales y Económicas	7,513.5	2,756.6	10,270.1	5,637.9	5,637.9	4,632.2
Previsiones	0	0	0	0	0	0
Pago de Estímulos a Servidores Públicos	0	0	0	0	0	0
Materiales y Suministros	2,745.1	.0	2,745.1	1,368.8	1,368.8	1,376.3
Materiales de Administración, Emisión de Documentos y Artículos Oficiales	1,384.6	61.3	1,445.9	895.3	895.3	550.6
Alimentos y Utensilios	117.0	34.7	82.3	32.5	32.5	49.8
Materias Primas y Materiales de Producción y Comercialización	3.6	3.5	.1	0	0	.1
Materiales y Artículos de Construcción y de Reparación	222.1	18.9	241.0	95.0	95.0	146.0
Productos Químicos, Farmacéuticos y de Laboratorio	83.3	2.0	81.3	45.5	45.5	35.8
Combustibles, Lubricantes y Aditivos	468.9	2.1	466.8	184.4	184.4	282.4
Vestuario, Blancos, Prendas de Protección y Artículos Deportivos	200.8	25.0	175.8	0	0	175.8
Materiales y Suministros Para Seguridad	0	0	0	0	0	0
Herramientas, Refacciones y Accesorios Menores	264.8	-12.9	251.9	116.1	116.1	135.6
Servicios Generales	9,059.9	.0	9,059.9	3,679.7	3,679.7	5,380.2
Servicios Básicos	1,653.0	-4.0	1,649.0	697.7	697.7	951.3
Servicios de Arrendamiento	3.3	-	3.3	0	0	3.3
Servicios Profesionales, Científicos, Técnicos y Otros Servicios	2,592.3	-8.5	2,583.8	947.7	947.7	1,636.1
Servicios Financieros, Bancarios y Comerciales	438.8	17.6	456.4	38.3	38.3	418.1
Servicios de Instalación, Reparación, Mantenimiento y Conservación	2,438.0	8.4	2,446.4	1,260.3	1,260.3	1,186.1
Servicios de Comunicación Social y Publicidad	3	0	3	3	3	0
Servicios de Traslado y Viáticos	317.4	-55.5	261.9	55.1	55.1	206.8
Servicios Oficiales	319.0	0	319.0	0	0	319.0
Otros Servicios Generales	1,297.8	42.0	1,339.8	680.3	680.3	659.5
Transferencias, Asignaciones, Subsidios y Otras Ayudas	201.7	.0	201.7	136.5	136.5	65.2
Transferencias Internas y Asignaciones al Sector Público			0			0
Transferencias al Resto del Sector Público			0			0
Subsidios y Subvenciones			0			0
Ayudas Sociales	201.7	0	201.7	136.5	136.5	65.2
Pensiones y Jubilaciones			0			0
Transferencias a Fideicomisos, Mandatos y Otros Análogos			0			0
Transferencias a la Seguridad Social			0			0
Donativos			0			0
Transferencias al Exterior			0			0
Bienes Muebles, Inmuebles e Intangibles	0	0	0	0	0	0
Mobiliario y Equipo de Administración	0	0	0	0	0	0
Mobiliario y Equipo Educativo y Recreativo	0	0	0	0	0	0
Equipo e Instrumental Médico y de Laboratorio	0	0	0	0	0	0
Vehículos y Equipo de Transporte	0	0	0	0	0	0
Equipo de Defensa y Seguridad	0	0	0	0	0	0
Maquinaria, Otros Equipos y Herramientas	0	0	0	0	0	0
Activos Biológicos	0	0	0	0	0	0
Bienes Inmuebles	0	0	0	0	0	0
Activos Intangibles	0	0	0	0	0	0
Inversión Pública	0	0	0	0	0	0
Obra Pública en Bienes de Dominio Público	0	0	0	0	0	0
Obra Pública en Bienes Propios	0	0	0	0	0	0
Proyectos Productivos y Acciones de Fomento	0	0	0	0	0	0
Inversiones Financieras y Otras Provisiones	0	0	0	0	0	0
Inversiones Para el Fomento de Actividades Productivas	0	0	0	0	0	0
Acciones y Participaciones de Capital	0	0	0	0	0	0
Compra de Títulos y Valores	0	0	0	0	0	0
Concesión de Préstamos	0	0	0	0	0	0
Inversiones en Fideicomisos, Mandatos y Otros Análogos	0	0	0	0	0	0
Otras Inversiones Financieras	0	0	0	0	0	0
Provisiones para Contingencias y Otras Erogaciones Especiales	0	0	0	0	0	0
Participaciones y Aportaciones	0	0	0	0	0	0
Participaciones	0	0	0	0	0	0
Aportaciones	0	0	0	0	0	0
Convenios	0	0	0	0	0	0
Deuda Pública	0	1,519.7	1,519.7	1,519.7	1,519.7	0
Amortización de la Deuda Pública			0			0
Intereses de la Deuda Pública			0			0
Comisiones de la Deuda Pública			0			0
Gastos de la Deuda Pública			0			0
Costo por Coberturas			0			0
Apoyos Financieros			0			0
Adeudos de Ejercicios Fiscales Anteriores		1,519.7	1,519.7	1,519.7	1,519.7	0
Total del Gasto	76,984.0	1,519.7	77,503.7	36,180.7	36,180.7	41,123.0

MTRA. IVETH BERNAL CASIQUE
RECTORA



M.A.P. JORGE ALVARO GONZALEZ SERRANO
SUPLENTE DEL TITULAR DE LA DIRECCIÓN DE ADMINISTRACIÓN Y FINANZAS

Universidad Tecnológica del Sur del Estado de México
Estado Analítico del Ejercicio del Presupuesto de Egresos
Clasificación Económica (por Tipo de Gasto)
Del 1 de enero al 30 de Junio de 2022
(Miles de Pesos)

Concepto	Egresos						Subejercicio
	Aprobado	Ampliaciones/ (Reducciones)	Modificado	Devengado	Pagado		
	1	2	3 = (1 + 2)	4	5	6 = (3 - 4)	
Gasto Corriente	75,984.0	1,519.7	77,503.7	36,180.7	36,180.7	41,323.0	
Gasto de Capital	-	-	-	-	-	-	
Amortización de la Deuda y Disminución de Pasivos	-	-	-	-	-	-	
Pensiones y Jubilaciones	-	-	-	-	-	-	
Participaciones	-	-	-	-	-	-	
Total del Gasto	75,984.0	1,519.7	77,503.7	36,180.7	36,180.7	41,323.0	




 MPRÁ IVETH BERNAL CASIQUE
 Rectora


 M.A.P. JORGE ALEJANDRO PLATA SERRANO
 SUPLENTE DEL TITULAR DE LA DIRECCIÓN DE ADMINISTRACIÓN Y FINANZAS

Universidad Tecnológica del Sur del Estado de México
Estado Analítico del Ejercicio del Presupuesto de Egresos
Clasificación Administrativa
Del 1 de enero al 30 de Junio de 2022
(Miles de Pesos)

Concepto	Egresos					Subejercicio
	Aprobado	Ampliaciones/ (Reducciones)	Modificado	Devengado	Pagado	
	1	2	3 = (1 + 2)	4	5	6 = (3 - 4)
Entidades Paraestatales y Fideicomisos No Empresariales y No Financieros	75,984.0	1,519.7	77,503.7	36,180.7	36,180.7	41,323.0
Instituciones Públicas de Seguridad Social						
Entidades Paraestatales Empresariales No Financieras con Participación Estatal Mayoritaria						
Fideicomisos Empresariales No Financieros con Participación Estatal Mayoritaria						
Entidades Paraestatales Empresariales Financieras Monetarias con Participación Estatal Mayoritaria						
Entidades Paraestatales Empresariales Financieras No Monetarias con Participación Estatal Mayoritaria						
Fideicomisos Financieros Públicos con Participación Estatal Mayoritaria						
Total del Gasto	75,984.0	1,519.7	77,503.7	36,180.7	36,180.7	41,323.0



[Handwritten signature]

MTRA. IVETH BERNAL CASIQUE
 RECTORA

[Handwritten signature]

M.A.P. JORGE ALEJANDRO PLATA SERRANO
 SUPLENTE DEL TITULAR DE LA DIRECCIÓN DE ADMINISTRACIÓN Y FINANZAS

Universidad Tecnológica del Sur del Estado de México
Estado Analítico del Ejercicio del Presupuesto de Egresos
Clasificación Administrativa
Del 1 de enero al 30 de Junio de 2022
(Miles de Pesos)

Concepto	Egresos					Subejercicio
	Aprobado	Ampliaciones/ (Reducciones)	Modificado	Devengado	Pagado	
	1	2	3 = (1 + 2)	4	5	6 = (3 - 4)
210C0900000 Universidad Tecnológica del Sur del Estado de México	75,984.0	1,519.7	77,503.7	36,180.7	36,180.7	41,323.0
Total del Gasto	75,984.0	1,519.7	77,503.7	36,180.7	36,180.7	41,323.0

(Signature)

MTRA. IVETH BERNAL CASIQUE
RECTORA



(Signature)

MA. P. JORGE ALEJANDRO PIATA SERRANO
SUPLENTE DEL TITULAR DE LA DIRECCIÓN DE ADMINISTRACIÓN Y FINANZAS

Universidad Tecnológica del Sur del Estado de México
Estado Analítico del Ejercicio del Presupuesto de Egresos
Clasificación Funcional (Finalidad y Función)
Del 1 de enero al 30 de Junio de 2022
(Miles de Pesos)

Concepto	Egresos					Subejercicio
	Aprobado 1	Ampliaciones/ (Reducciones) 2	Modificado 3 = (1 + 2)	Devengado 4	Pagado 5	
Gobierno						
Legislación	706.8	-	706.8	415.9	415.9	290.9
Justicia	-	-	-	-	-	-
Coordinación de la Política de Gobierno	-	-	-	-	-	-
Relaciones Exteriores	706.8	-	706.8	415.9	415.9	290.9
Asuntos Financieros y Hacendarios	-	-	-	-	-	-
Seguridad Nacional	-	-	-	-	-	-
Asuntos de Orden Público y de Seguridad Interior	-	-	-	-	-	-
Otros Servicios Generales	-	-	-	-	-	-
Desarrollo Social	75,277.2	-	75,277.2	34,245.1	34,245.1	41,032.1
Protección Ambiental	-	-	-	-	-	-
Vivienda y Servicios a la Comunidad	-	-	-	-	-	-
Salud	-	-	-	-	-	-
Recreación, Cultura y Otras Manifestaciones Sociales	-	-	-	-	-	-
Educación	75,277.2	-	75,277.2	34,245.1	34,245.1	41,032.1
Protección Social	-	-	-	-	-	-
Otros Asuntos Sociales	-	-	-	-	-	-
Desarrollo Económico	-	-	-	-	-	-
Asuntos Económicos, Comerciales y Laborales en General	-	-	-	-	-	-
Agropecuaria, Silvicultura, Pesca y Caza	-	-	-	-	-	-
Combustibles y Energía	-	-	-	-	-	-
Minería, Manufacturas y Construcción	-	-	-	-	-	-
Transporte	-	-	-	-	-	-
Comunicaciones	-	-	-	-	-	-
Turismo	-	-	-	-	-	-
Ciencia, Tecnología e Innovación	-	-	-	-	-	-
Otras Industrias y Otros Asuntos Económicos	-	-	-	-	-	-
Otras no Clasificadas en Funciones Anteriores	-	1,519.7	1,519.7	1,519.7	1,519.7	-
Transacciones de la Deuda Pública / Costo Financiero de la Deuda	-	-	-	-	-	-
Transferencias, Participaciones y Aportaciones entre Diferentes Niveles y Órdenes de Gobierno	-	-	-	-	-	-
Sanearamiento del Sistema Financiero	-	-	-	-	-	-
Adeudos de Ejercicios Fiscales Anteriores	-	1,519.7	1,519.7	1,519.7	1,519.7	-
Total del Gasto	75,984.0	1,519.7	77,503.7	36,180.7	36,180.7	41,323.0




MTRA. IVETH BERNAL CASIQUE
 RECTORA


M. P. JORGE ALEJANDRO GATA SERRANO
 SUPLENTE DEL TITULAR DE LA DIRECCIÓN DE ADMINISTRACIÓN Y FINANZAS

Universidad Tecnológica del Sur del Estado de México
Estado Analítico del Ejercicio del Presupuesto de Egresos
Clasificación Administrativa
Del 1 de enero al 30 de Junio de 2022
(Miles de pesos)

Concepto	Egresos						Subejercicio
	Aprobado	Ampliaciones/ (Reducciones)	Modificado	Devengado	Pagado		
	1	2	3 = (1 + 2)	4	5	6 = (3 - 4)	
Poder Ejecutivo	75,984.0	1,519.7	77,503.7	36,180.7	36,180.7	41,323.0	
Poder Legislativo			-			-	
Poder Judicial			-			-	
Órganos Autónomos			-			-	
Total del Gasto	75,984.0	1,519.7	77,503.7	36,180.7	36,180.7	41,323.0	


 MTRA. IVETH BERNAL CASIQUE
 RECTORA




 M.A.P. JORGE ALEJANDRO PLATA SERRANO
 SUPLENTE DEL TITULAR DE LA DIRECCIÓN DE ADMINISTRACION Y FINANZAS

Universidad Tecnológica del Sur del Estado de México
Endeudamiento Neto
Del 1 de Enero al 30 de Junio de 2022
(Miles de Pesos)

Identificación de Crédito o Instrumento	Contratación/Colocación		Amortización	Endeudamiento Neto
	A	B		
Créditos Bancarios				
				-
				-
				-
				-
				-
				-
				-
Total Créditos Bancarios		-	-	-
Otros Instrumentos de Deuda				
				-
				-
				-
				-
				-
Total Otros Instrumentos de Deuda		-	-	-
TOTAL		-	-	-

Universidad Tecnológica del Sur del Estado de México
Intereses de la Deuda
Del 1 de Enero al 30 de Junio de 2022
(Miles de Pesos)

Identificación de Crédito o Instrumento	Devengado	Pagado
Créditos Bancarios		
NO APLICA		
Total de Intereses de Créditos Bancarios	-	-
Otros Instrumentos de Deuda		
Total de Intereses de Otros Instrumentos de Deuda	-	-
TOTAL	-	-