

**UNIVERSIDAD TECNOLÓGICA DEL  
SUR DEL ESTADO DE MÉXICO  
(UTSEM)**

**1ER TRIMESTRE OSFEM  
ENERO-MARZO**

**INFORMACIÓN  
PRESUPUESTAL**

**AL 31 DE MARZO DE 2023**

Universidad Tecnológica del Sur del estado de México  
Ingresos y Egresos  
Del 1 de Enero al 31 de Marzo de 2023  
(Pesos)

CONCEPTO	PRESUPUESTO AUTORIZADO	PRESUPUESTO ASIGNADO	%	AMPLIACIÓN	REDUCCIÓN	AUTORIZADO FINAL	%	PRESUPUESTO EJERCIDO	%	VARIACIÓN INICIAL	%	VARIACIÓN MODIFICADO	%
<b>INGRESOS:</b>	79,305,698.0	79,305,698.0	100.0	0	0	79,305,698.0	100.0	19,653,448.7	100.0	-59,652,249.3	-75.2	-59,652,249.3	-75.2
<b>Superávit Ejercicio Anterior</b>		0	0	0	0	0	0	0	0				
<b>Ordinarios</b>	79,305,698.0	79,305,698.0	100.0	0	0	79,305,698.0	100.0	19,653,448.7	100.0	-59,652,249.3	-75.2	-59,652,249.3	-75.2
<b>Estatales</b>	79,305,698.0	79,305,698.0	100.0	0	0	79,305,698.0	100.0	19,653,448.7	100.0	-59,653,300.8	-75.2	-59,653,300.8	-75.2
- Tributarios													
Impuestos sobre Erogaciones													
Impuestos sobre Tenencia													
Otros Impuestos y Accesorios													
- No Tributarios													
Derechos		0											
Sector Central													
Organismos Auxiliares													
Aportaciones de Mejoras													
Productos	0	0	0	0	0	0	0	1,051.6	0	1,051.6		1,051.6	
Aprovechamientos	0	0	0	0	0	0	0	0	0	0		0	
Ingresos Financieros													
Aportaciones y Cuotas de Seguridad Social													
Ingreso por Venta de Bienes y Servicios	9,670,511.0	9,670,511.0	12.2	0	0	9,670,511.0	12.2	4,627,073.6	23.5	-5,043,437.4	-52.2	-5,043,437.4	
Transferencias, Asignaciones, Subsidio y Otras Ayudas	69,635,187.0	69,635,187.0	87.8	0	0	69,635,187.0	87.8	15,025,323.5	76.5	-54,609,863.5	-78.4	-54,609,863.5	-78.4
<b>Federales</b>	0	0	0	0	0	0	0	0	0	0		0	
Participaciones Federales	0	0	0	0	0	0	0	0	0	0		0	
Fondos de Aportaciones Ramo 33													
Otros Apoyos Federales													
<b>Extraordinarios</b>	0	0	0	0	0	0	0	0	0	0		0	#DIV/0!
Generación de Adefas	0	0	0	0	0	0	0	0	0	0		0	
Financiamientos	0	0	0	0	0	0	0	0	0	0		0	#DIV/0!
<b>EGRESOS:</b>	79,305,698.0	79,305,698.0	100.0	1,011,750.3	1,011,750.3	79,305,698.0	100.0	16,261,820.4	100.0	63,043,877.6	79.5	63,043,877.6	79.5
<b>Poderes Legislativo y Judicial</b>	0.0	0.0	0.0	0.0	0.0	0.0	0.0	0.0	0.0	0.0		0.0	
Poder Legislativo													
Poder Judicial													
<b>Gasto Total de Poder Ejecutivo</b>	79,305,698.0	79,305,698.0	100.0	1,011,750.3	1,011,750.3	79,305,698.0	100.0	16,261,820.4	100.0	63,043,877.6	79.5	63,043,877.6	79.5
<b>Gasto Programable:</b>	79,305,698.0	79,305,698.0	100.0	1,011,750.3	1,011,750.3	79,305,698.0	100.0	16,261,820.4	100.0	63,043,877.6	79.5	63,043,877.6	79.5
<b>Gasto Corriente</b>	78,103,950.0	78,103,950.0	99.7	1,011,750.3	1,011,750.3	79,103,950.0	99.7	16,184,626.6	99.6	62,919,424.5	79.5	62,919,424.5	79.5
Servicios Personales	67,298,945.0	67,298,945.0	84.9	858,818.2	858,818.2	67,298,945.0	84.9	14,706,807.0	90.4	52,592,048.0	78.1	52,592,048.0	78.1
<b>Gasto Operativo</b>	11,805,005.0	11,805,005.0	14.9	162,932.1	162,932.1	11,805,005.0	14.9	1,477,828.6	9.1	10,327,376.6	87.5	10,327,376.6	87.5
- Materiales y Suministros	2,745,023.0	2,745,023.0	3.5	49,429.0	43,457.3	2,750,994.7	3.5	124,564.5	.8	2,620,456.5	95.5	2,620,456.5	95.5
- Servicios Generales	9,059,982.0	9,059,982.0	11.4	103,503.2	109,474.9	9,054,010.3	11.4	1,353,063.9	8.3	7,706,918.1	85.1	7,706,946.4	85.1
<b>Transferencias</b>	201,748.0	201,748.0	.3	0	0	201,748.0	.3	77,294.9	.5	124,453.1	61.7	124,453.1	61.7
- Organismos Autonomos													
- Subsidios y Apoyos	201,748.0	201,748.0	.3	0	0	201,748.0	.3	77,294.9	.5	124,453.1	61.7	124,453.1	61.7
<b>Inversión Pública</b>	0	0	0	0	0	0	0	0	0	0	#DIV/0!	0	#DIV/0!
- Bienes Muebles e Inmuebles													
- Obra Pública													
- Inversión Financiera													
<b>Gasto no Programable</b>	0	0	0	0	0	0	0	0	0	0		0	
<b>Transferencias a Municipios</b>	0	0	0	0	0	0	0	0	0	0		0	
- Participaciones													
- Aportaciones del Ramo 33													
- Convenios													
<b>Deuda Pública</b>	0	0	0	0	0	0	0	0	0	0		0	#DIV/0!
- Costo Financiero de la Deuda													
- Amortizaciones													
- Pago de Adefas													
<b>Superávit(+)/ Déficit (-)</b>	0	0		1,011,750.3	-1,011,750.3	0		3,391,628.3		-3,391,628.3		-3,391,628.3	
<b>% de los Ingresos</b>								17.3					

MIRA LIVETH BERNAL CASIQUE  
RECTORA



OP. JORGE BERNANDEZ VILLEGAS  
DIRECTOR DE ADMINISTRACIÓN Y FINANZAS

**Universidad Tecnológica del Sur del Estado de México**  
**Estado Analítico de Ingresos**  
**Del 1 de enero al 31 de Marzo de 2023**  
**(Pesos)**


Rubro de Ingresos	Ingreso					Diferencia
	Estimado	Ampliaciones y Reducciones	Modificado	Devengado	Recaudado	
	(1)	(2)	(3= 1 + 2)	(4)	(5)	
Impuestos	.0	.0	.0	.0	.0	.0
Cuotas y Aportaciones de Seguridad Social	.0	.0	.0	.0	.0	.0
Contribuciones de Mejoras	.0	.0	.0	.0	.0	.0
Derechos	.0	.0	.0	.0	.0	.0
Productos	.0	.0	.0	1,051.57	1,051.57	1,051.57
Aprovechamientos	.0	.0	.0	4,627,073.64	4,627,073.64	4,627,073.64
Ingresos por Ventas de Bienes, Prestación de Servicios y Otros Ingresos	9,670,511.00	.00	9,670,511.00	.00	.00	-9,670,511.00
Participaciones, Aportaciones, Convenios, Incentivos Derivados de la Colaboración Fiscal y Fondos Distintos de Aportaciones	.00	.00	.00	.0	.0	.0
Transferencias, Asignaciones, Subsidios y Subvenciones, y Pensiones y Jubilaciones	69,635,187.00	.00	69,635,187.00	15,025,323.53	15,025,323.53	-54,609,863.47
Ingresos Derivados de Financiamientos		.00	.00	.00	.00	.00
<b>Total</b>	<b>79,305,698.0</b>	<b>.0</b>	<b>79,305,698.0</b>	<b>19,653,448.7</b>	<b>19,653,448.7</b>	<b>-59,652,249.3</b>
				<b>Ingresos excedentes<sup>1</sup></b>		

Estado Analítico de Ingresos Por Fuente de Financiamiento	Ingreso					Diferencia
	Estimado	Ampliaciones y Reducciones	Modificado	Devengado	Recaudado	
	(1)	(2)	(3= 1 + 2)	(4)	(5)	
<b>Ingresos del Poder Ejecutivo Federal o Estatal y de los Municipios</b>	.0	.0	.0	.0	.0	.0
Impuestos	.0	.0	.0	.0	.0	.0
Cuotas y Aportaciones de Seguridad Social	.0	.0	.0	.0	.0	.0
Contribuciones de Mejoras	.0	.0	.0	.0	.0	.0
Derechos	.0	.0	.0	.0	.0	.0
Productos	.0	.0	.0	.0	.0	.0
Aprovechamientos	.0	.0	.0	.0	.0	.0
Participaciones, Aportaciones, Convenios, Incentivos Derivados de la Colaboración Fiscal y Fondos Distintos de Aportaciones	.0	.0	.0	.0	.0	.0
Transferencias, Asignaciones, Subsidios y Subvenciones, y Pensiones y Jubilaciones	.0	.0	.0	.0	.0	.0
<b>Ingresos de los Entes Públicos de los Poderes Legislativo y Judicial, de los Órganos Autónomos y del Sector Paraestatal o Paramunicipal, así como de las Empresas Productivas del Estado</b>	<b>79,305,698.0</b>	<b>.0</b>	<b>79,305,698.0</b>	<b>19,653,448.7</b>	<b>19,653,448.7</b>	<b>-59,652,249.3</b>
Cuotas y Aportaciones de Seguridad Social	.0	.0	.0	.0	.0	.0
Productos	.0	.0	.0	1,051.57	1,051.57	1,051.57
Ingresos por Venta de Bienes, Prestación de Servicios y Otros Ingresos	9,670,511.00	.00	9,670,511.00	4,627,073.64	4,627,073.64	-5,043,437.36
Transferencias, Asignaciones, Subsidios y Subvenciones, y Pensiones y Jubilaciones	69,635,187.00	.00	69,635,187.00	15,025,323.53	15,025,323.53	-54,609,863.47
<b>Ingresos Derivados de Financiamiento</b>	<b>.00</b>	<b>.00</b>	<b>.00</b>	<b>.00</b>	<b>.00</b>	<b>.00</b>
Ingresos Derivados de Financiamientos		.00	.00	.00	.00	.00
<b>Total</b>	<b>79,305,698.0</b>	<b>.0</b>	<b>79,305,698.0</b>	<b>19,653,448.7</b>	<b>19,653,448.7</b>	<b>-59,652,249.3</b>
				<b>Ingresos excedentes<sup>1</sup></b>		

<sup>1</sup>Bajo protesta de decir verdad declaramos que los estados financieros y sus notas son razonablemente correctos y son responsabilidad del emisor.

  
MTRA. JIVETH BERNAL CASIQUE  
RECTORA




  
Sr. JORGE HERNÁNDEZ VILLEGAS  
DIRECTOR DE ADMINISTRACIÓN FINANZAS

**Universidad Tecnológica del Sur del Estado de México**  
**Estado Analítico del Ejercicio del Presupuesto de Egresos**  
**Clasificación por Objeto del Gasto (Capítulo y Concepto)**  
**Del 1 de enero al 31 de Marzo de 2023**  
**(Pesos)**

Concepto	Egresos					Subejercicio 6 = (3 - 4)
	Aprobado 1	Ampliaciones/ (Reducciones) 2	Modificado 3 = (1 + 2)	Devengado 4	Pagado 5	
<b>Servicios Personales</b>	<b>67,298,945.00</b>	<b>.00</b>	<b>67,298,945.00</b>	<b>14,706,897.03</b>	<b>14,706,897.03</b>	<b>52,592,047.97</b>
Remuneraciones al Personal de Carácter Permanente	38,608,761.00	-848,031.65	37,760,729.35	8,223,694.91	8,223,694.91	29,537,034.44
Remuneraciones al Personal de Carácter Transitorio	.00	.00	.00	.00	.00	.00
Remuneraciones Adicionales y Especiales	11,812,983.00	573,950.36	12,386,933.36	2,886,740.29	2,886,740.29	9,500,193.07
Seguridad Social	8,910,434.00	191,796.15	9,102,230.15	2,095,012.30	2,095,012.30	7,007,217.85
Otras Prestaciones Sociales y Económicas	7,966,767.00	82,285.14	8,049,052.14	1,501,449.53	1,501,449.53	6,547,602.61
Previsiones	.00	.00	.00	.00	.00	.00
Pago de Estímulos a Servidores Públicos	.00	.00	.00	.00	.00	.00
<b>Materiales y Suministros</b>	<b>2,745,023.00</b>	<b>5,971.70</b>	<b>2,750,994.70</b>	<b>124,564.54</b>	<b>124,564.54</b>	<b>2,626,430.16</b>
Materiales de Administración, Emisión de Documentos y Artículos Oficiales	1,384,570.00	6,561.55	1,391,131.55	3,183.04	3,183.04	1,387,948.51
Alimentos y Utensilios	116,975.00	4,193.40	121,168.40	7,093.40	7,093.40	114,075.00
Materias Primas y Materiales de Producción y Comercialización	3,580.00	.00	3,580.00	.00	.00	3,580.00
Materiales y Artículos de Construcción y de Reparación	222,098.00	.00	222,098.00	4,314.00	4,314.00	217,784.00
Productos Químicos, Farmacéuticos y de Laboratorio	83,250.00	-12,383.25	70,866.75	.00	.00	70,866.75
Combustibles, Lubricantes y Aditivos	468,942.00	.00	468,942.00	101,885.10	101,885.10	367,056.90
Vestuario, Blancos, Prendas de Protección y Artículos Deportivos	200,802.00	.00	200,802.00	.00	.00	200,802.00
Materiales y Suministros Para Seguridad	.00	.00	.00	.00	.00	.00
Herramientas, Refacciones y Accesorios Menores	264,806.00	7,600.00	272,406.00	8,089.00	8,089.00	264,317.00
<b>Servicios Generales</b>	<b>9,659,982.00</b>	<b>-5,971.70</b>	<b>9,654,010.30</b>	<b>1,353,063.93</b>	<b>1,353,063.93</b>	<b>7,700,946.37</b>
Servicios Básicos	1,652,986.00	.00	1,652,986.00	293,105.83	293,105.83	1,359,880.17
Servicios de Arrendamiento	3,306.00	.00	3,306.00	2,320.00	2,320.00	986.00
Servicios Profesionales, Científicos, Técnicos y Otros Servicios	2,592,335.00	7,447.20	2,599,782.20	622,054.40	622,054.40	1,977,727.80
Servicios Financieros, Bancarios y Comerciales	438,810.00	10,080.98	448,890.98	18,038.77	18,038.77	430,852.21
Servicios de Instalación, Reparación, Mantenimiento y Conservación	2,438,010.00	-36,270.46	2,401,739.54	155,796.60	155,796.60	2,245,942.94
Servicios de Comunicación Social y Publicidad	340.00	777.20	1,117.20	777.20	777.20	340.00
Servicios de Traslado y Viáticos	317,349.00	3,793.10	321,142.10	8,682.92	8,682.92	312,459.18
Servicios Oficiales	319,022.00	-15,777.50	303,244.50	.00	.00	303,244.50
Otros Servicios Generales	1,297,824.00	23,977.78	1,321,801.78	252,288.21	252,288.21	1,069,513.57
<b>Transferencias, Asignaciones, Subsidios y Otras Ayudas</b>	<b>201,748.00</b>	<b>.00</b>	<b>201,748.00</b>	<b>77,294.93</b>	<b>77,294.93</b>	<b>124,453.07</b>
Transferencias Internas y Asignaciones al Sector Público	.00	.00	.00	.00	.00	.00
Transferencias al Resto del Sector Público	.00	.00	.00	.00	.00	.00
Subsidios y Subvenciones	.00	.00	.00	.00	.00	.00
Ayudas Sociales	201,748.00	.00	201,748.00	77,294.93	77,294.93	124,453.07
Pensiones y Jubilaciones	.00	.00	.00	.00	.00	.00
Transferencias a Fideicomisos, Mandatos y Otros Análogos	.00	.00	.00	.00	.00	.00
Transferencias a la Seguridad Social	.00	.00	.00	.00	.00	.00
Donativos	.00	.00	.00	.00	.00	.00
Transferencias al Exterior	.00	.00	.00	.00	.00	.00
<b>Bienes Muebles, Inmuebles e Intangibles</b>	<b>.00</b>	<b>.00</b>	<b>.00</b>	<b>.00</b>	<b>.00</b>	<b>.00</b>
Mobiliario y Equipo de Administración	.00	.00	.00	.00	.00	.00
Mobiliario y Equipo Educativo y Recreativo	.00	.00	.00	.00	.00	.00
Equipo e Instrumental Médico y de Laboratorio	.00	.00	.00	.00	.00	.00
Vehículos y Equipo de Transporte	.00	.00	.00	.00	.00	.00
Equipo de Defensa y Seguridad	.00	.00	.00	.00	.00	.00
Maquinaria, Otros Equipos y Herramientas	.00	.00	.00	.00	.00	.00
Activos Biológicos	.00	.00	.00	.00	.00	.00
Bienes Inmuebles	.00	.00	.00	.00	.00	.00
Activos Intangibles	.00	.00	.00	.00	.00	.00
<b>Inversión Pública</b>	<b>.00</b>	<b>.00</b>	<b>.00</b>	<b>.00</b>	<b>.00</b>	<b>.00</b>
Obra Pública en Bienes de Dominio Público	.00	.00	.00	.00	.00	.00
Obra Pública en Bienes Propios	.00	.00	.00	.00	.00	.00
Proyectos Productivos y Acciones de Fomento	.00	.00	.00	.00	.00	.00
<b>Inversiones Financieras y Otras Provisiones</b>	<b>.00</b>	<b>.00</b>	<b>.00</b>	<b>.00</b>	<b>.00</b>	<b>.00</b>
Inversiones Para el Fomento de Actividades Productivas	.00	.00	.00	.00	.00	.00
Acciones y Participaciones de Capital	.00	.00	.00	.00	.00	.00
Compra de Títulos y Valores	.00	.00	.00	.00	.00	.00
Concesión de Préstamos	.00	.00	.00	.00	.00	.00
Inversiones en Fideicomisos, Mandatos y Otros Análogos	.00	.00	.00	.00	.00	.00
Otras Inversiones Financieras	.00	.00	.00	.00	.00	.00
Provisiones para Contingencias y Otras Erogaciones Especiales	.00	.00	.00	.00	.00	.00
<b>Participaciones y Aportaciones</b>	<b>.00</b>	<b>.00</b>	<b>.00</b>	<b>.00</b>	<b>.00</b>	<b>.00</b>
Participaciones	.00	.00	.00	.00	.00	.00
Aportaciones	.00	.00	.00	.00	.00	.00
Convenios	.00	.00	.00	.00	.00	.00
<b>Deuda Pública</b>	<b>.00</b>	<b>.00</b>	<b>.00</b>	<b>.00</b>	<b>.00</b>	<b>.00</b>
Amortización de la Deuda Pública	.00	.00	.00	.00	.00	.00
Intereses de la Deuda Pública	.00	.00	.00	.00	.00	.00
Comisiones de la Deuda Pública	.00	.00	.00	.00	.00	.00
Gastos de la Deuda Pública	.00	.00	.00	.00	.00	.00
Costo por Coberturas	.00	.00	.00	.00	.00	.00
Apoyos Financieros	.00	.00	.00	.00	.00	.00
Adeudos de Ejercicios Fiscales Anteriores	.00	.00	.00	.00	.00	.00
<b>Total del Gasto</b>	<b>79,305,698.00</b>	<b>.00</b>	<b>79,305,698.00</b>	<b>16,261,820.43</b>	<b>16,261,820.43</b>	<b>63,043,877.57</b>

MTRA. JENIFER BERNAL CASIQUE  
RECTORA


C.P. JORGE HERNANDEZ VILLAS  
DIRECTOR DE ADMINISTRACIÓN FINANZAS





**Universidad Tecnológica del Sur del Estado de México**  
**Estado Analítico del Ejercicio del Presupuesto de Egresos**  
**Clasificación Económica (por Tipo de Gasto)**  
**Del 1 de enero al 31 de Marzo de 2023**  
**(Pesos)**

Concepto	Egresos					Subejercicio
	Aprobado	Ampliaciones/ (Reducciones)	Modificado	Devengado	Pagado	
	1	2	3 = (1 + 2)	4	5	
Gasto Corriente	79,305,698.00	-	79,305,698.00	16,261,820.43	16,261,820.43	63,043,877.57
Gasto de Capital	-	-	-	-	-	-
Amortización de la Deuda y Disminución de Pasivos	-	-	-	-	-	-
Pensiones y Jubilaciones	-	-	-	-	-	-
Participaciones	-	-	-	-	-	-
<b>Total del Gasto</b>	<b>79,305,698.00</b>	<b>-</b>	<b>79,305,698.00</b>	<b>16,261,820.43</b>	<b>16,261,820.43</b>	<b>63,043,877.57</b>

  
 MTRA. IVETH BERNAL CASIQUE  
 RECTORA




  
 C.P. JORGE HERNÁNDEZ VILLEGAS  
 DIRECTOR DE ADMINISTRACIÓN Y FINANZAS

**Universidad Tecnológica del Sur del Estado de México**  
**Estado Analítico del Ejercicio del Presupuesto de Egresos**  
**Clasificación Administrativa**  
**Del 1 de enero al 31 de Marzo de 2023**  
**(Pesos)**

Concepto	Egresos					Subejercicio
	Aprobado	Ampliaciones/ (Reducciones)	Modificado	Devengado	Pagado	
	1	2	3 = (1 + 2)	4	5	
Entidades Paraestatales y Fideicomisos No Empresariales y No Financieros	79,305,698.00	-	79,305,698.00	16,261,820.43	16,261,820.43	63,043,877.57
Instituciones Públicas de Seguridad Social						-
Entidades Paraestatales Empresariales No Financieras con Participación Estatal Mayoritaria						-
Fideicomisos Empresariales No Financieros con Participación Estatal Mayoritaria						-
Entidades Paraestatales Empresariales Financieras Monetarias con Participación Estatal Mayoritaria						-
Entidades Paraestatales Empresariales Financieras No Monetarias con Participación Estatal Mayoritaria						-
Fideicomisos Financieros Públicos con Participación Estatal Mayoritaria						-
<b>Total del Gasto</b>	<b>79,305,698.00</b>	<b>-</b>	<b>79,305,698.00</b>	<b>16,261,820.43</b>	<b>16,261,820.43</b>	<b>63,043,877.57</b>

  
MTRA. IVETH BERNAL CASIQUE  
RECTORA



  
C.P. JORGE HERNANDEZ VILLEGAS  
DIRECTOR DE ADMINISTRACIÓN Y FINANZAS

**Universidad Tecnológica del Sur del Estado de México**  
**Estado Analítico del Ejercicio del Presupuesto de Egresos**  
**Clasificación Administrativa**  
**Del 1 de enero al 31 de Marzo de 2023**  
**(Pesos)**

Concepto	Egresos					Subejercicio
	Aprobado	Ampliaciones/ (Reducciones)	Modificado	Devengado	Pagado	
	1	2	3 = (1 + 2)	4	5	
210C0900000 Universidad Tecnológica del Sur del Estado de México	79,305,698.00	-	79,305,698.00	16,261,820.43	16,261,820.43	63,043,877.57
<b>Total del Gasto</b>	<b>79,305,698.00</b>		<b>79,305,698.00</b>	<b>16,261,820.43</b>	<b>16,261,820.43</b>	<b>63,043,877.57</b>


  
MTRA. IVETH BERNAL CASIQUE  
RECTORA




  
C.P. JORGE HERNANDEZ VILLEGAS  
DIRECTOR DE ADMINISTRACION Y FINANZAS

**Universidad Tecnológica del Sur del Estado de México**  
**Estado Analítico del Ejercicio del Presupuesto de Egresos**  
**Clasificación Administrativa**  
**Del 1 de enero al 31 de Marzo de 2023**  
**(Pesos)**

Concepto	Egresos					Subejercicio
	Aprobado	Ampliaciones/ (Reducciones)	Modificado	Devengado	Pagado	
	1	2	3 = (1 + 2)	4	5	
Poder Ejecutivo	79,305,698.00	-	79,305,698.00	16,261,820.43	16,261,820.43	63,043,877.57
Poder Legislativo			-			-
Poder Judicial			-			-
Órganos Autónomos			-			-
<b>Total del Gasto</b>	<b>79,305,698.00</b>	<b>-</b>	<b>79,305,698.00</b>	<b>16,261,820.43</b>	<b>16,261,820.43</b>	<b>63,043,877.57</b>



MTRA. IVETH BERNAL CASIQUE  
 RECTORA




C.P. JORGE HERNANDEZZ VILLEGAS  
 DIRECTOR DE ADMINISTRACION Y FINANZAS



**Universidad Tecnológica del Sur del Estado de México**  
**Estado Analítico del Ejercicio del Presupuesto de Egresos**  
**Clasificación Funcional (Finalidad y Función)**  
**Del 1 de enero al 31 de Diciembre de 2022**  
**(Pesos)**

Concepto	Egresos					Subejercicio 6 = ( 3 - 4 )
	Aprobado	Ampliaciones/ (Reducciones)	Modificado	Devengado	Pagado	
	1	2	3 = ( 1 + 2 )	4	5	
<b>Gobierno</b>	775,665.00	-	775,665.00	230,071.05	230,071.05	545,593.95
Legislación				-		-
Justicia						-
Coordinación de la Política de Gobierno	775,665.00	-	775,665.00	230,071.05	230,071.05	545,593.95
Relaciones Exteriores						-
Asuntos Financieros y Hacendarios						-
Seguridad Nacional						-
Asuntos de Orden Público y de Seguridad Interior						-
Otros Servicios Generales						-
<b>Desarrollo Social</b>	78,530,033.00	-	78,530,033.00	16,031,749.38	16,031,749.38	62,498,283.62
Protección Ambiental						-
Vivienda y Servicios a la Comunidad						-
Salud						-
Recreación, Cultura y Otras Manifestaciones Sociales						-
Educación	78,530,033.00	-	78,530,033.00	16,031,749.38	16,031,749.38	62,498,283.62
Protección Social						-
Otros Asuntos Sociales						-
<b>Desarrollo Económico</b>	-	-	-	-	-	-
Asuntos Económicos, Comerciales y Laborales en General						-
Agropecuaria, Silvicultura, Pesca y Caza						-
Combustibles y Energía						-
Minería, Manufacturas y Construcción						-
Transporte						-
Comunicaciones						-
Turismo						-
Ciencia, Tecnología e Innovación						-
Otras Industrias y Otros Asuntos Económicos						-
<b>Otras no Clasificadas en Funciones Anteriores</b>	-	-	-	-	-	-
Transacciones de la Deuda Pública / Costo Financiero de la Deuda						-
Transferencias, Participaciones y Aportaciones entre Diferentes Niveles y Órdenes de Gobierno						-
Saneamiento del Sistema Financiero						-
Adeudos de Ejercicios Fiscales Anteriores						-
<b>Total del Gasto</b>	79,305,698.00	-	79,305,698.00	16,261,820.43	16,261,820.43	63,043,877.57

MTRA. IVETH BERNAL CASIQUE  
RECTORA





C.P. JORGE HERNÁNDEZ VILLEGAS  
DIRECTOR DE ADMINISTRACIÓN Y FINANZAS

**Universidad Tecnológica del Sur del Estado de México**  
**Endeudamiento Neto**  
**Del 1 de Enero al 31 de Marzo de 2023**  
**(Pesos)**

Identificación de Crédito o Instrumento	Contratación/Colocación	Amortización	Endeudamiento Neto
	A	B	C = A - B
Créditos Bancarios			
			-
			-
			-
			-
			-
			-
<b>Total Créditos Bancarios</b>	-	-	-
Otros Instrumentos de Deuda			
			-
			-
			-
			-
			-
			-
<b>Total Otros Instrumentos de Deuda</b>	-	-	-
<b>TOTAL</b>			-

NO APLICA


  
 MTRA. IVETH BERNAL CASIQUE  
 RECTORA



  
 C.P. JORGE HERNÁNDEZ VILLEGAS  
 DIRECTOR DE ADMINISTRACIÓN Y FINANZAS

**Universidad Tecnológica del Sur del Estado de México**  
**Intereses de la Deuda**  
**Del 1 de Enero al 31 de Marzo de 2023**  
**(Pesos)**

Identificación de Crédito o Instrumento	Devengado	Pagado
<b>Créditos Bancarios</b>		
<b>NO APLICA</b>		
<b>Total de Intereses de Créditos Bancarios</b>		
	-	-
<b>Otros Instrumentos de Deuda</b>		
<b>Total de Intereses de Otros Instrumentos de Deuda</b>		
	-	-
<b>TOTAL</b>		
	-	-

  
**MTRA. IVETH BERNAL CASTIQUE**  
**RECTORA**



  
**C.P. JORGE HERNANDEZ VILLEGAS**  
**DIRECTOR DE ADMINISTRACION Y FINANZAS**